



# MIASTO BYTOM

2017	Powierzchnia w km <sup>2</sup>	69
	Gęstość zaludnienia w osobach na 1 km <sup>2</sup>	2425

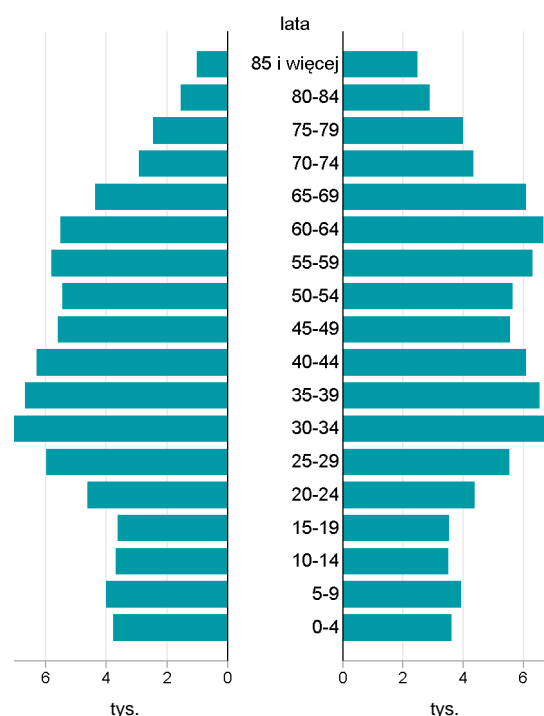
Wybrane dane statystyczne	2015	2016	2017	Województwo 2017
Ludność	170761	169617	168394	4548180
Ludność w wieku nieprodukcyjnym na 100 osób w wieku produkcyjnym	60,3	61,9	63,8	63,8
Urodzenia żywe na 1000 ludności	8,3	8,7	9,6	9,9
Zgony na 1000 ludności	12,6	12,0	12,7	11,3
Przyrost naturalny na 1000 ludności	-4,2	-3,3	-3,1	-1,4
Saldo migracji wewnętrznych i zagranicznych na pobyt stały na 1000 ludności	-5,7 <sup>a</sup>	-3,8	-3,1	-0,9
Dochody ogółem budżetu miasta na 1 mieszkańca w zł	3953	4382	4773	5317
Wydatki ogółem budżetu miasta na 1 mieszkańca w zł	4068	4546	4802	5331
Turystyczne obiekty noclegowe <sup>b</sup>	8	6	6	645
Mieszkania oddane do użytkowania na 10 tys. ludności	6	4	8	27
Drogi publiczne o twardej nawierzchni (powiatowe i gminne) na 100 km <sup>2</sup> w km	250,6	250,6	250,6	154,7
Podmioty gospodarki narodowej w rejestrze REGON na 10 tys. ludności w wieku produkcyjnym	1556	1575	1603	1692
Pracujący <sup>c</sup> na 1000 ludności	166	171	172	270
Udział bezrobotnych zarejestrowanych poniżej 25 roku życia w liczbie bezrobotnych ogółem w %	11,4	10,1	9,1	10,4
Stopa bezrobocia rejestrowanego w %	18,5	15,4	11,3	5,1

## LUDNOŚĆ

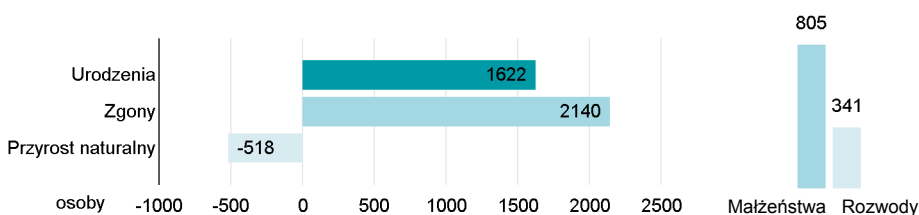
### Ludność według płci i wieku w 2017 r.

MĘŻCZYŹNI  
80401

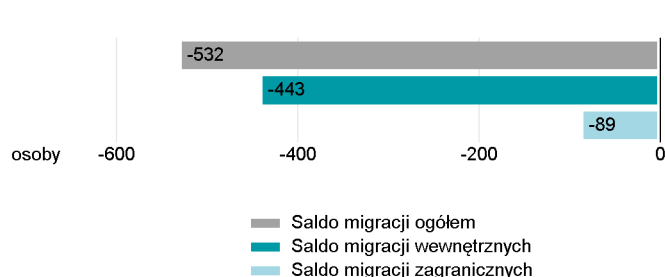
KOBIETY  
87993



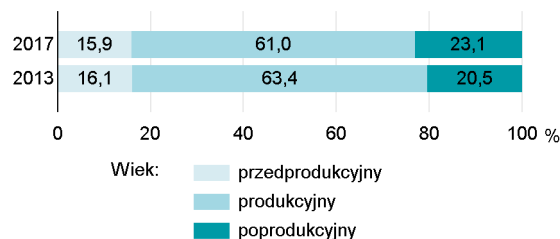
### Ruch naturalny ludności w 2017 r.



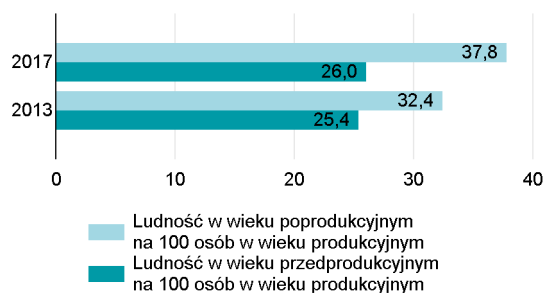
### Ruch migracyjny ludności w 2017 r.



### Ludność według ekonomicznych grup wieku



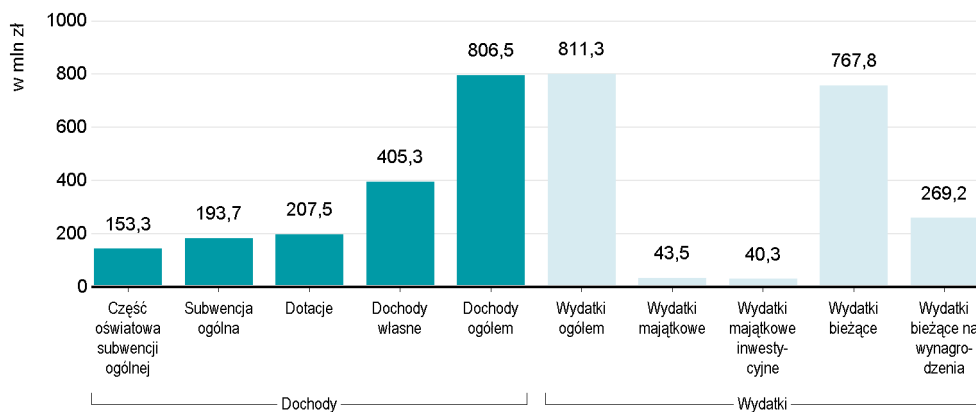
### Współczynniki obciążenia demograficznego



<sup>a</sup> W przypadku migracji zagranicznych dane dotyczą 2014 r. <sup>b</sup> Dane dotyczą obiektów posiadających 10 i więcej miejsc noclegowych. <sup>c</sup> Bez podmiotów gospodarczych o liczbie pracujących do 9 osób oraz gospodarstw indywidualnych w rolnictwie.

# FINANSE PUBLICZNE

## Dochody i wydatki budżetu miasta według rodzajów w 2017 r.



## Środki w dochodach budżetu miasta na finansowanie i współfinansowanie programów i projektów unijnych w 2017 r.

**13,2  
mln zł**

W 2017 r. na oświatę i wychowanie przeznaczono 31,3% ogółu wydatków budżetu miasta, przy czym finanse działu „Oświata i wychowanie” są zabezpieczone przez subwencję na zadania oświatowe, która stanowiła 19,0% dochodów.

Struktura dochodów budżetu miasta według działów	2015	2016	2017
<b>O G Ó Ł E M</b>	<b>100,0</b>	<b>100,0</b>	<b>100,0</b>
Rolnictwo i łowiectwo	0,0	0,0	0,0
Transport i łączność	0,0	0,2	0,0
Gospodarka mieszkaniowa	10,4	8,9	7,6
Administracja publiczna	0,7	0,7	0,7
Bezpieczeństwo publiczne i ochrona przeciwpożarowa	1,2	1,2	1,2
Różne rozliczenia	26,6	24,7	24,0
Oświata i wychowanie	2,6	2,4	2,4
Pomoc społeczna	12,5	21,9	4,6
Pozostałe zadania w zakresie polityki społecznej	0,2	0,3	0,2
Edukacyjna opieka wychowawcza	0,3	0,2	0,2
Rodzina	x	x	18,4
Gospodarka komunalna i ochrona środowiska	4,6	3,5	5,3
Kultura i ochrona dziedzictwa narodowego	0,0	0,0	0,0
Kultura fizyczna	0,6	0,3	0,1
Dochody od osób prawnych, od osób fizycznych i od innych jednostek nieposiadających osobowości prawnej	38,3	34,6	34,2
Pozostałe	2,0	1,1	1,1

W budżecie miasta w 2017 r. wpływy z tytułu podatku dochodowego od osób fizycznych stanowiły 21,0% dochodów ogółem.

Struktura wydatków budżetu miasta według działów	2015	2016	2017
<b>O G Ó Ł E M</b>	<b>100,0</b>	<b>100,0</b>	<b>100,0</b>
Rolnictwo i łowiectwo	0,0	0,0	0,0
Transport i łączność	7,5	6,6	5,4
Gospodarka mieszkaniowa	10,7	9,7	8,4
Administracja publiczna	5,8	5,8	5,2
Bezpieczeństwo publiczne i ochrona przeciwpożarowa	1,9	1,8	1,8
Różne rozliczenia	0,0	0,0	0,0
Oświata i wychowanie	34,1	31,3	31,3
Pomoc społeczna	19,2	27,7	8,7
Pozostałe zadania w zakresie polityki społecznej	1,0	0,9	0,7
Edukacyjna opieka wychowawcza	3,4	3,2	3,1
Rodzina	x	x	20,5
Gospodarka komunalna i ochrona środowiska	9,2	7,0	9,4
Kultura i ochrona dziedzictwa narodowego	1,4	1,2	1,1
Kultura fizyczna	1,8	2,4	1,8
Działalność usługowa	0,4	0,1	0,1
Ochrona zdrowia	2,7	1,3	1,5
Pozostałe	0,9	1,0	1,0

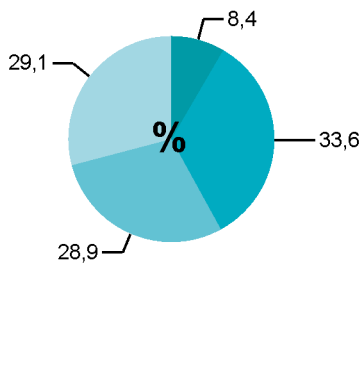
Wydatki inwestycyjne w 2017 r. stanowiły 5,0% wydatków ogółem.

Wartość całkowita oraz dofinansowanie ze środków UE projektów zrealizowanych w ramach umowy partnerstwa 2014-2020 na terenie miasta do końca 2017 r. <sup>a</sup>	Ogółem w mln zł	W tym dofinansowanie ze środków UE w mln zł	Na 1 mieszkańca w zł
<b>O G Ó Ł E M</b>	<b>370,2</b>	<b>234,2</b>	<b>2191</b>
Program Operacyjny Infrastruktura i Środowisko	159,6	89,3	945
Program Operacyjny Inteligentny Rozwój	24,3	10,5	144
Program Operacyjny Polska Cyfrowa	5,9	3,8	35
Program Operacyjny Wiedza Edukacja Rozwój	25,2	21,3	149
Regionalne Programy Operacyjne	155,1	109,3	918

<sup>a</sup> Dane szacunkowe; miejsce realizacji projektu zgodnie z umową o dofinansowanie; dane dotyczą podpisanych umów o dofinansowanie; bez środków Programu Operacyjnego Pomoc Techniczna.

# WYCHOWANIE I EDUKACJA

## Uczniowie szkół ponadgimnazjalnych i policealnych według typów szkół w roku szkolnym 2017/2018



<sup>a</sup> Łącznie ze specjalnymi szkołami przysposabiającymi do pracy.  
<sup>b</sup> Dające uprawnienia zawodowe.

Szkolnictwo wyższe	2016/17	2017/18
Jednostki zamiejscowe	1	1
Studenci <sup>a</sup>	113	116
Absolwenci <sup>ab</sup>	17	23

<sup>a</sup> Według faktycznej lokalizacji jednostek organizacyjnych.  
<sup>b</sup> Z poprzedniego roku akademickiego.

## TRANSPORT I WYPADKI DROGOWE

2017 r.	Województwo	Miasto
Drogi (powiatowe, gminne) o twardej nawierzchni w km	19083	174
Samochody osobowe zarejestrowane na 1000 ludności	563	461
Ścieżki rowerowe w km	824	29
Długość bus-pasów w km	3	-
Liczba taksówek	6673	433
Wypadki drogowe	3502	109
Ofiary śmiertelne	246	4
Ranni	4307	123

**Długość ścieżek rowerowych w 2017 r.**

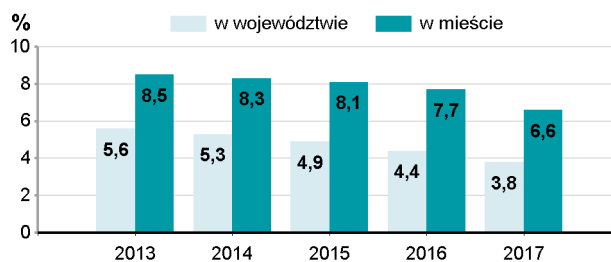
41,6 km na 100 km<sup>2</sup>



## POMOC SPOŁECZNA

2017 r.	Województwo	Miasto
Placówki stacjonarnej pomocy społecznej	226	8
Miejsca w placówkach	13660	553
Mieszkańcy placówek	12845	502

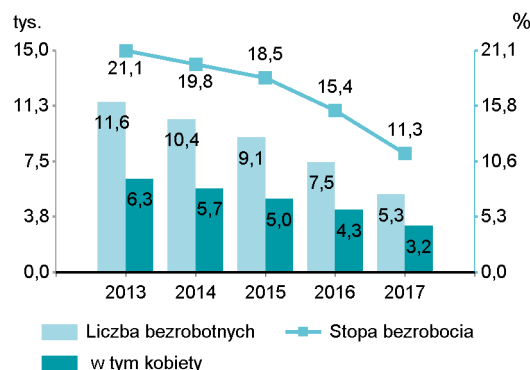
### Udział osób korzystających ze środowiskowej pomocy społecznej w ludności ogółem



## RYNEK PRACY<sup>a</sup>

2017 r.	Województwo	Miasto
Pracujący <sup>b</sup>	1229508	28949
Bezrobotni zarejestrowani	94687	5288
W % ogółu bezrobotnych zarejestrowanych:		
kobiety	57,6	59,8
osoby poniżej 25 roku życia	10,4	9,1
pozostający bez pracy dłużej niż 1 rok	36,9	41,0
Stopa bezrobocia rejestrowanego w %	5,1	11,3
Oferty pracy	11536	325

### Bezrobocie rejestrowane



<sup>a</sup> Stan w dniu 31 XII <sup>b</sup> Bez podmiotów gospodarczych o liczbie pracujących do 9 osób oraz gospodarstw indywidualnych w rolnictwie.

**3** Lokata miasta Bytom ze względu na wartość zmiennej

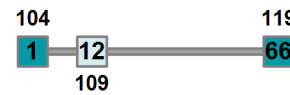
**66** Liczba miast na prawach powiatu

**99,1** Wartość zmiennej

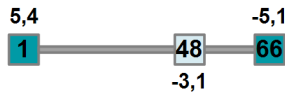
Ludność na 1 km<sup>2</sup>



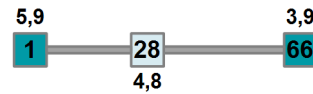
Kobiety na 100 mężczyzn<sup>a</sup>



Saldo migracji na 1000 ludności



Małżeństwa na 1000 ludności



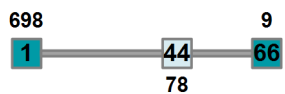
Dochody własne budżetu miasta na 1 mieszkańca w zł



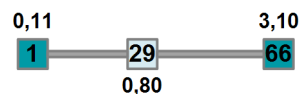
Wydatki budżetu miasta na 1 mieszkańca w zł



Środki w dochodach budżetu miasta na finansowanie i współfinansowanie programów i projektów unijnych na 1 mieszkańca w zł



Wydatki w dziale "Obsługa długu publicznego" w % wydatków ogółem budżetu miasta<sup>a</sup>



Turystyczne obiekty noclegowe



Ludność korzystająca z sieci wodociągowej w % ogółu ludności



Mieszkania oddane do użytkowania na 10 tys. ludności



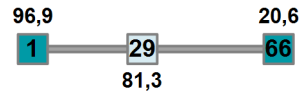
Ludność korzystająca z sieci kanalizacyjnej w % ogółu ludności



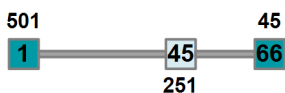
Przeciętna powierzchnia użytkowa mieszkania w zasobach mieszkaniowych na 1 osobę w m<sup>2</sup>



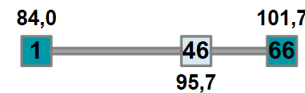
Ludność korzystająca z sieci gazowej w % ogółu ludności



Drogi publiczne o twardej nawierzchni (powiatowe i gminne) na 100 km<sup>2</sup> w km



Dzieci w przedszkolach na 100 miejsc<sup>a</sup>



Udział osób korzystających ze środowiskowej pomocy społecznej w % ogółu ludności<sup>a</sup>



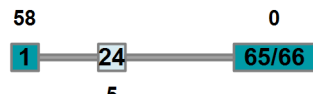
Podmioty w rejestrze REGON na 10 tys. ludności



Stopa bezrobocia rejestrowanego<sup>a</sup> w %



Targowiska stałe



<sup>a</sup> Najmniejsza wartość została oznaczona jako lokata 1, natomiast — największa jako ostatnia lokata spośród zestawionych jednostek.