

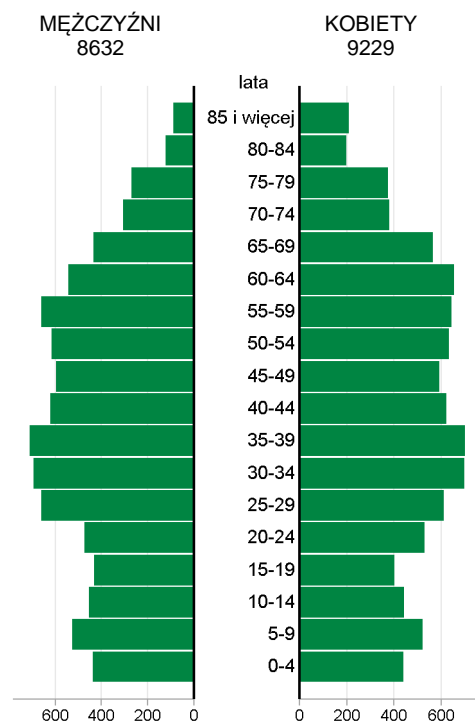
GMINA MIEJSKA RADLIN POWIAT WODZISŁAWSKI

2017	Liczba	miejsowości	1
		sołectw	-
	Powierzchnia w km ²		13

Wybrane dane statystyczne	2015	2016	2017	Powiat 2017
Ludność	17913	17874	17861	157767
Ludność na 1 km ²	1430	1426	1425	550
Kobiety na 100 mężczyzn	106	106	107	106
Ludność w wieku nieprodukcyjnym na 100 osób w wieku produkcyjnym	59,5	61,2	63,1	62,8
Dochody ogółem budżetu gminy na 1 mieszkańca w zł	3144	3704	4143	3898
Wydatki ogółem budżetu gminy na 1 mieszkańca w zł	3296	3873	4331	3902
Turystyczne obiekty noclegowe ^a	-	-	-	7
Mieszkania oddane do użytkowania na 10 tys. ludności	20	14	20	26
Pracujący ^b na 1000 ludności	316	311	332	198
Udział bezrobotnych zarejestrowanych w liczbie ludności w wieku produkcyjnym (w %)	4,7	3,9	3,0	3,0
Ludność - w % ogółu ludności - korzystająca z instalacji:				
wodociągowej	99,5	99,5	99,5	97,5
kanalizacyjnej	81,2	81,9	82,4	66,6
gazowej	50,8	50,6	50,4	37,4
Podmioty gospodarki narodowej w rejestrze REGON na 10 tys. ludności w wieku produkcyjnym	1056	1061	1075	1152

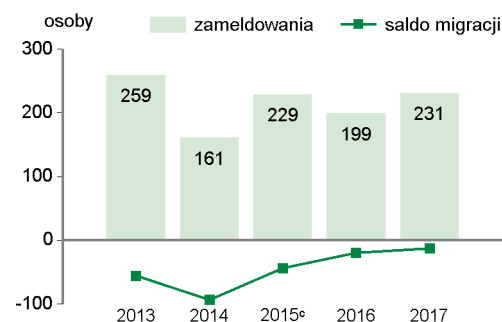
LUDNOŚĆ

Ludność według płci i wieku w 2017 r.



Wybrane dane demograficzne w 2017 r.	Powiat	Gmina	Powiat=100
Ludność	157767	17861	11,3
w tym kobiety	81017	9229	11,4
Urodzenia żywe	1641	178	10,8
Zgony	1651	192	11,6
Przyrost naturalny	-10	-14	x
Saldo migracji ogółem	-82	-13	x
Ludność w wieku:			
przedprodukcyjnym	28388	3308	11,7
produkcyjnym	96906	10949	11,3
poprodukcyjnym	32473	3604	11,1

Migracje ludności na pobyt stały




^a Dane dotyczą obiektów posiadających 10 i więcej miejsc noclegowych. ^b Bez podmiotów gospodarczych o liczbie pracujących do 9 osób oraz gospodarstw indywidualnych w rolnictwie. ^c W przypadku migracji zagranicznych dane dotyczą 2014 r.

WYCHOWANIE I EDUKACJA

Żłobki	2015	2016	2017
Żłobki i kluby dziecięce	1	1	1
Dzieci przebywające w żłobkach i klubach dziecięcych (w ciągu roku)	21	27	28

Edukacja	2015/16	2016/17	2017/18
Placówki wychowania przedszkolnego	4	6	5
w tym przedszkola	3	3	3
Miejsca w przedszkolach	463	508	513
Dzieci w placówkach wychowania przedszkolnego	538	661	633
w tym w przedszkolach	527	578	587
Szkoły podstawowe	3	3	4
Uczniowie szkół podstawowych	1242	1112	1297
Gimnazja	2	2	-
Uczniowie szkół gimnazjalnych	553	552	372
Liczba uczniów przypadająca na 1 oddział w szkołach: podstawowych	20	19	19
gimnazjalnych	24	23	22

Ludność według grup wieku w 2017 r.

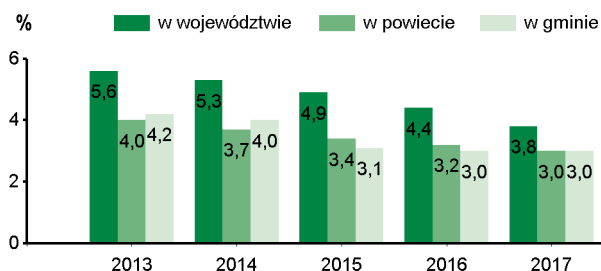


ZDROWIE, POMOC SPOŁECZNA

2017	Powiat	Gmina
Liczba osób przypadających na 1 przychodnię	1503	1374
Przychodnie	105	13
Porady podstawowej opieki zdrowotnej udzielone na 1 mieszkańca	4,2	5,1

W 2017 r. wydatki na pomoc społeczną i pozostałe zadania w zakresie polityki społecznej wyniosły **2809,0** tys. zł.

Udział osób korzystających ze środowiskowej pomocy społecznej w ludności ogółem



Świadczenie wychowawcze RODZINA 500+ w 2017 r.	Powiat	Gmina
Przeciętna miesięczna: liczba rodzin pobierających świadczenie	9614	1113
liczba dzieci, na które rodziny otrzymują świadczenie	13747	1574
Wypłaty świadczeń w tys. zł	85248,4	9764,9

W 2017 r. wydatki na przeciwdziałanie alkoholizmowi wyniosły **415** tys. zł.

KULTURA, SPORT

Biblioteki w 2017 r.	Powiat	Gmina
Biblioteki i filie	32	2
Czytelnie w bibliotekach publicznych	24610	1458
Wypożyczenia księgozbioru na 1 czytelnika w wol.	20	21

Instytucje kultury ^a w 2017 r.	Powiat	Gmina
O G Ó Ł E M	24	1
Imprezy	1123	167
uczestnicy imprez	148546	32964
Grupy artystyczne	126	25
członkowie	2550	390
Koła/kluby/sekcje	93	15
członkowie	2801	212

^a Centra, domy i ośrodki kultury, kluby i świetlice.

Kluby sportowe w 2016 r.	Powiat	Gmina
O G Ó Ł E M	62	7
Członkowie	3879	627
Ćwiczący	3915	562
Trenerzy	96	13
Instruktorzy sportowi	71	13

RYNEK PRACY^a

2017	Powiat	Gmina
Pracujący ^b	31246	5934
Bezrobotni zarejestrowani	2870	331
w tym kobiety w %	63,1	66,2
Udział bezrobotnych zarejestrowanych w liczbie ludności w wieku produkcyjnym w %	3,0	3,0
Udział zarejestrowanych bezrobotnych kobiet w liczbie kobiet w wieku produkcyjnym w %	3,9	4,2

^a Stan w dniu 31 XII. ^b Bez podmiotów gospodarczych o liczbie pracujących do 9 osób oraz gospodarstw indywidualnych w rolnictwie.

ŚRODOWISKO

Leśnictwo w 2017 r.	
Powierzchnia lasów ogółem w ha	117
w tym lasy publiczne	106
Lesistość w %	9,3

Gospodarka ściekowa i odpady w 2017 r.	
Oczyszczalnie ścieków	2
Ludność korzystająca z oczyszczalni ścieków	15231
Gromadzenie i wywóz nieczystości ciekłych:	
zbiorniki bezodpływowe	455
oczyszczalnie przydomowe	31
Odpady komunalne zebrane w t (w ciągu roku)	4823
w tym z gospodarstw domowych	4305

GMINA MIEJSKA RADLIN NA TLE GMIN POWIATU I WOJEWÓDZTWA W 2017 R.

Lokata gminy w powiecie

1

10

Lokata gminy w województwie

WYSZCZEGÓLNIENIE	Ludność na 1 km ²		Kobiety na 100 mężczyzn ^a		Saldo migracji na 1000 ludności		Dochody własne budżetu gminy ^b				Wydatki budżetu gminy ^b				Dzieci w przedszkolach na 100 miejsc ^a		Przeciętna powierzchnia użytkowa 1 mieszkania w zasobach mieszkaniowych		Odsetek ludności korzystającej z instalacji			Podmioty gospodarki narodowej w rejestrze REGON na 10 tys. ludności		
							na 1 mieszkańca				wodociągowej			kanalizacyjnej					gazowej					
RADLIN (GM.MIEJSKA)	2	13	8	119	6	109	4	34	5	64	2	39	9	161	8	121	5	56	2	48	2	73	4	146
GODÓW (GM.WIEJSKA)	6	52	5	79	3	57	8	90	9	125	8	139	3	133	2	3	9	129	7	97	6	99	6	149
GORZYCE (GM.WIEJSKA)	7	54	2	45	1	18	7	86	4	54	7	136	1	106	3	5	4	50	8	105	8	112	2	131
LUBOMIA (GM.WIEJSKA)	9	90	7	112	5	102	1	2	7	93	1	4	3	133	5	23	8	120	9	161	9	113	8	160
MARKŁOWICE (GM.WIEJSKA)	5	47	4	66	2	53	3	25	3	46	3	68	8	154	4	8	1	12	6	95	3	82	5	148
MSZANA (GM.WIEJSKA)	8	70	1	8	4	65	2	20	2	37	4	80	3	133	1	2	7	113	3	67	4	90	3	136
PSZÓW (GM.MIEJSKA)	4	30	3	58	9	156	9	106	6	67	9	148	7	153	7	119	1	12	5	83	5	98	9	162
RYDUŁTOWY (GM.MIEJSKA)	1	12	6	105	7	121	6	74	1	30	6	98	2	118	6	112	1	12	4	70	7	100	7	152
WODZISŁAW ŚLĄSKI (GM.MIEJSKA)	3	24	9	134	8	143	5	45	8	105	5	84	3	133	9	137	6	88	1	47	1	43	1	96



WIĘCEJ DANYCH: Bank Danych Lokalnych
bdl.stat.gov.pl

^a Najmniejsza wartość została oznaczona jako lokata 1, natomiast największa – jako ostatnia lokata spośród zestawionych jednostek.
^b Bez gmin mających również status miasta na prawach powiatu.