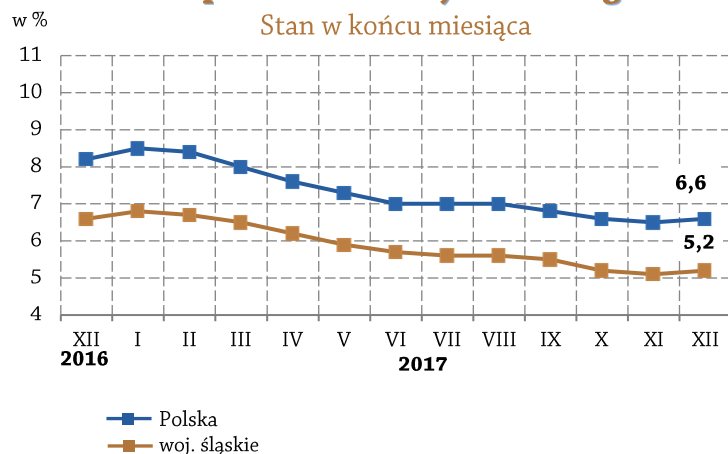


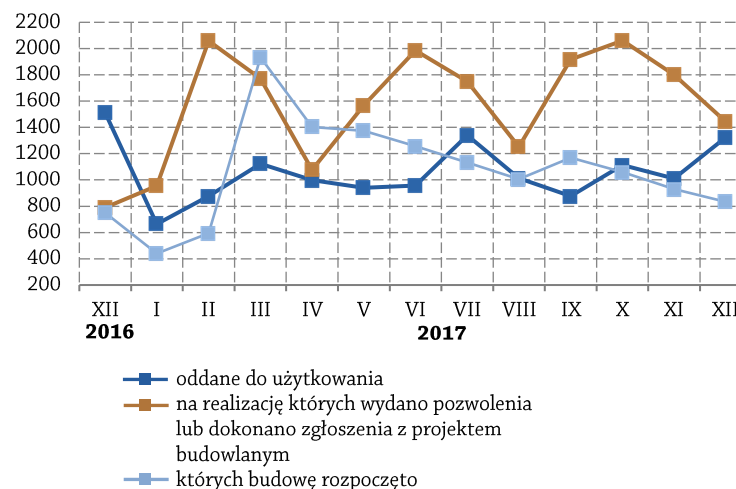
WYBRANE DANE Z ZAKRESU SYTUACJI SPOŁECZNO-GOSPODARCZEJ WOJEWÓDZTWA ŚLĄSKIEGO W GRUDNIU 2017 R.



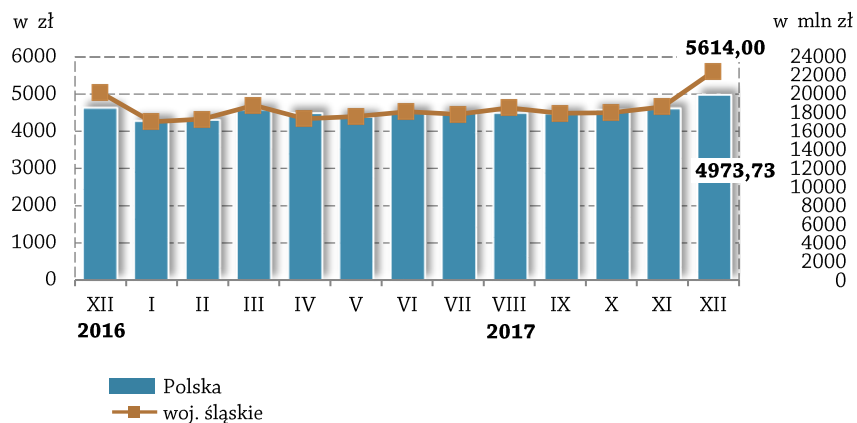
Stopa bezrobocia rejestrowanego



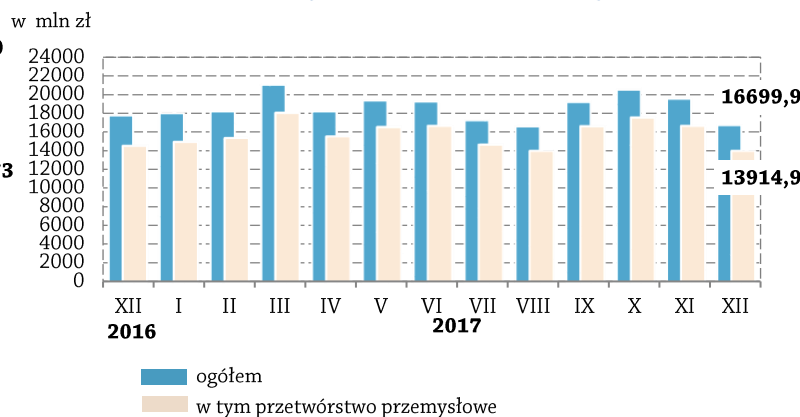
Mieszkania



Przeciętne miesięczne wynagrodzenie brutto^{ab}



Produkcja sprzedana przemysłu^a



ŚLĄSKIE	POLSKA	
5,2	6,6	Stopa bezrobocia rejestrowanego (stan w dniu 31 XII) w %
-1,4	-1,6	zmiana (w skali roku) w p. proc.
4,54	4,59	Cena za 1 l w zł: oleju napędowego benzyny silnikowej bezołowiowej 95-oktanowej
4,64	4,70	
GRUDZIEŃ 2016 = 100		
78,9	81,0	Bezrobotni zarejestrowani (stan w dniu 31 XII)
103,9	104,6	Przeciętne miesięczne zatrudnienie ^{ab}
111,3	107,3	Przeciętne miesięczne wynagrodzenie brutto ^{ab}
112,6	106,0	Sprzedaż detaliczna ^a (ceny bieżące)
87,2	114,7	Mieszkania oddane do użytkowania ^c
95,2	102,7	Produkcja sprzedana przemysłu ^{ac} (ceny stałe)
100,6	101,7	Podmioty gospodarki narodowej w rejestrze REGON (stan w dniu 31 XII)
99,9	101,1	w tym osoby fizyczne



Śląski Ośrodek Badań Regionalnych
Urząd Statystyczny w Katowicach
ul. Owocowa 3, 40 – 158 Katowice

<http://katowice.stat.gov.pl>
tel.: 32 779 12 00
fax: 32 779 13 00, 32 258 51 55

^a W przedsiębiorstwach, w których liczba pracujących przekracza 9 osób. ^b W sektorze przedsiębiorstw. ^c Dane wstępne.