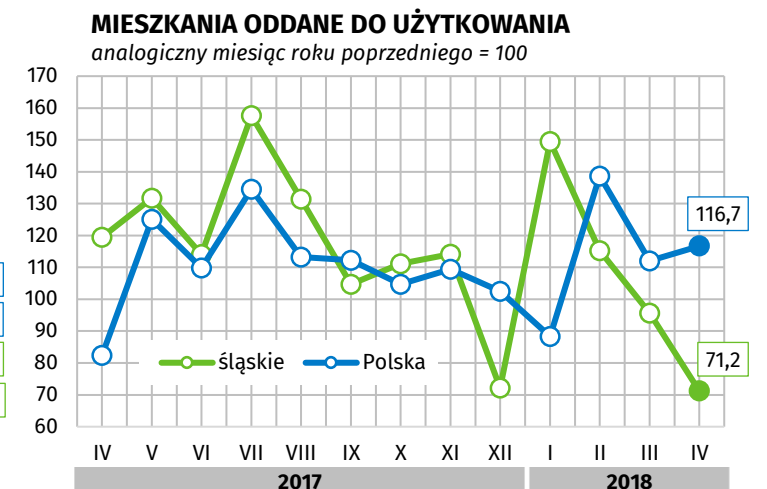
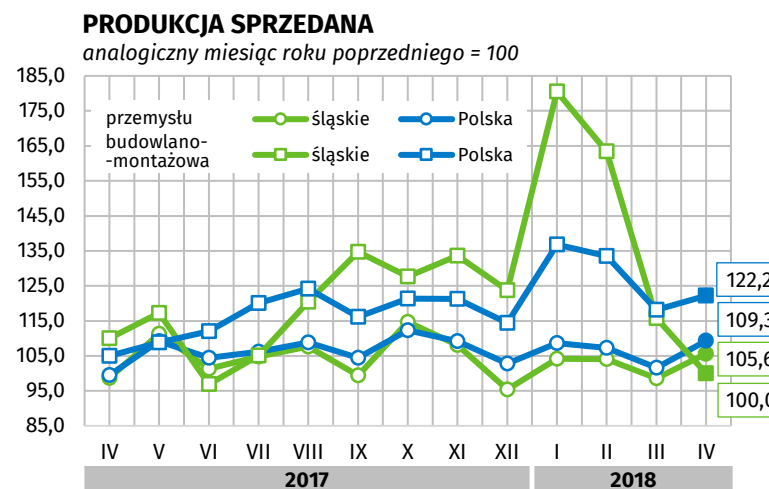
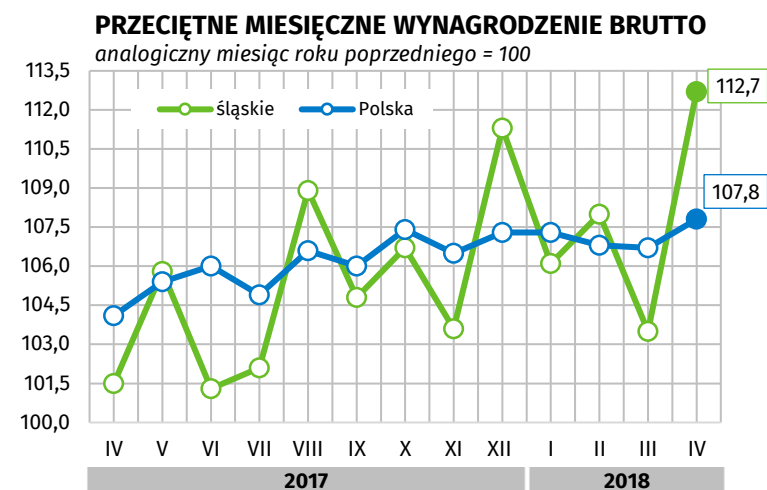
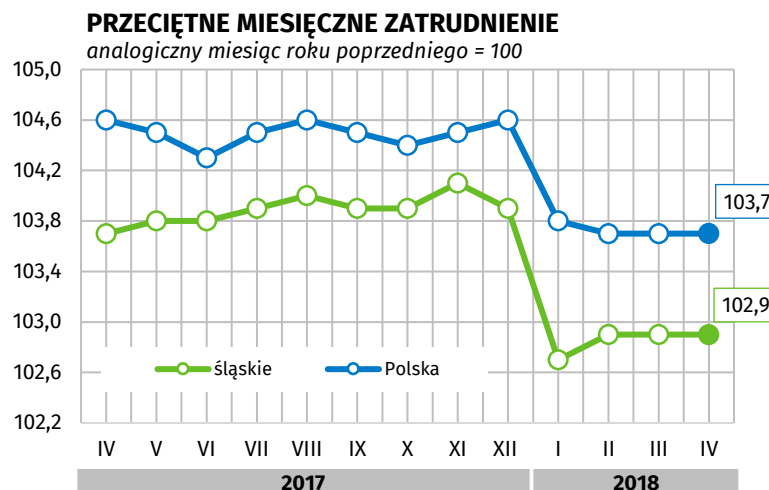


# WYBRANE DANE O SYTUACJI SPOŁECZNO-GOSPODARCZEJ WOJEWÓDZTWA ŚLĄSKIEGO W KWIETNIU 2018 R.

śląskie	Polska
Stopa bezrobocia rejestrowanego w % stan w dniu 30 IV <b>4,9</b>	6,3
Bezrobotni zarejestrowani w tys. osób stan w dniu 30 IV <b>90,9</b>	1042,5
Przeciętne zatrudnienie <sup>ab</sup> w tys. osób <b>776,8</b>	6212,3
Przeciętne miesięczne wynagrodzenie brutto <sup>ab</sup> w zł <b>4890,14</b>	4840,44
Mieszkania oddane do użytkowania <sup>c</sup> <b>711</b>	13187
Produkcja sprzedana przemysłu <sup>a</sup> w mln zł <b>19182,2</b>	116223,8
Nakłady inwestycyjne przedsiębiorstw <sup>d</sup> w mln zł <b>2674,8</b>	22873,8
Podmioty gospodarki narodowej w rejestrze REGON w tys. stan w dniu 30 IV <b>470,5</b>	4330,5
w tym osoby fizyczne prowadzące działalność gospodarczą <b>330,5</b>	3008,5



a W przedsiębiorstwach, w których liczba pracujących przekracza 9 osób. b W sektorze przedsiębiorstw. c Dane wstępne. d W przedsiębiorstwach, w których liczba pracujących przekracza 49 osób; dane są prezentowane narastająco za okres styczeń-marzec 2018 r.