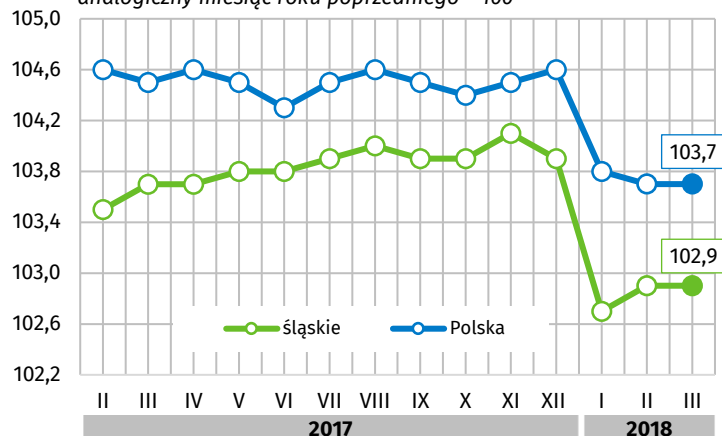


WYBRANE DANE O SYTUACJI SPOŁECZNO-GOSPODARCZEJ WOJEWÓDZTWA ŚLĄSKIEGO W MARCU 2018 R.

śląskie	Polska
Stopa bezrobocia rejestrowanego w % stan w dniu 31 III 5,1	6,6
Bezrobotni zarejestrowani w tys. osób stan w dniu 31 III 95,2	1092,2
Przeciętne zatrudnienie ^{ab} w tys. osób 775,6	6205,3
Przeciętne miesięczne wynagrodzenie brutto ^{ab} w zł 4868,55	4886,56
Mieszkania oddane do użytkowania ^c 1076	15332
Produkcja sprzedana przemysłu ^a w mln zł 20624,3	124301,8
Nakłady inwestycyjne przedsiębiorstw ^d w mln zł 14160,6	126186,5
Podmioty gospodarki narodowej w rejestrze REGON w tys. stan w dniu 31 III 469,8	4319,9
w tym osoby fizyczne prowadzące działalność gospodarczą 330,0	3001,5

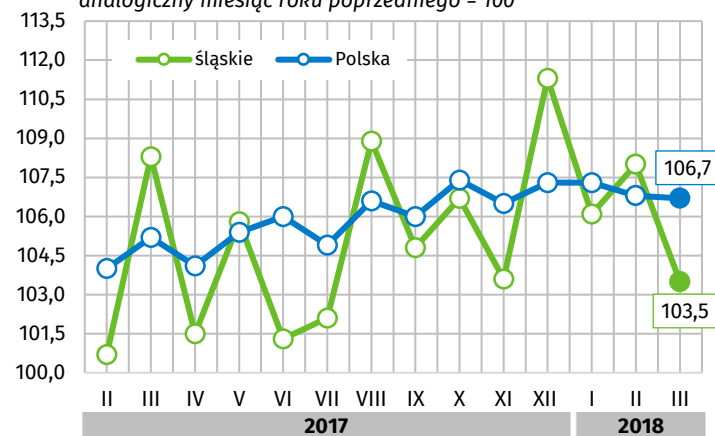
PRZECIĘTNE MIESIĘCZNE ZATRUDNIENIE

analogiczny miesiąc roku poprzedniego = 100



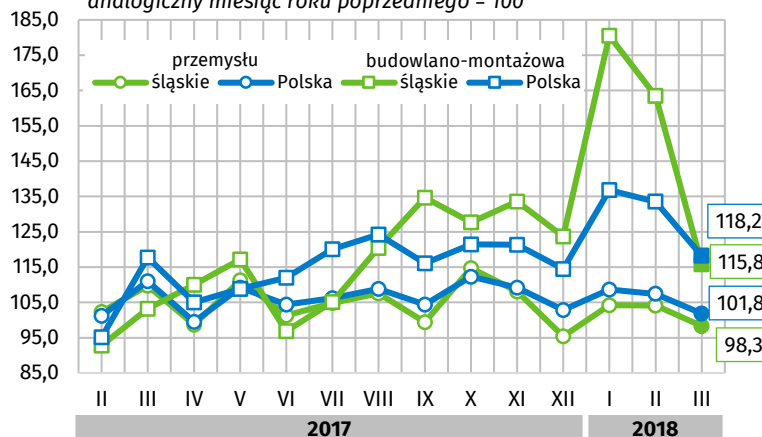
PRZECIĘTNE MIESIĘCZNE WYNAGRODZENIE BRUTTO

analogiczny miesiąc roku poprzedniego = 100



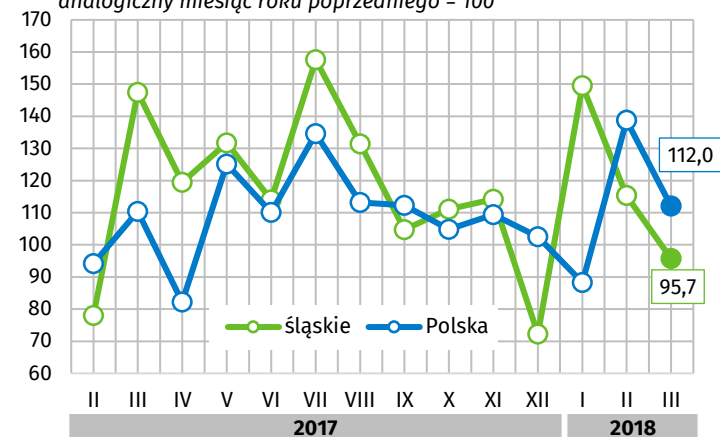
PRODUKCJA SPRZEDANA

analogiczny miesiąc roku poprzedniego = 100



MIESZKANIA ODDANE DO UŻYTKOWANIA

analogiczny miesiąc roku poprzedniego = 100



a W przedsiębiorstwach, w których liczba pracujących przekracza 9 osób. b W sektorze przedsiębiorstw. c Dane wstępne. d W przedsiębiorstwach, w których liczba pracujących przekracza 49 osób; dane są prezentowane narastająco za okres styczeń-grudzień 2017 r.