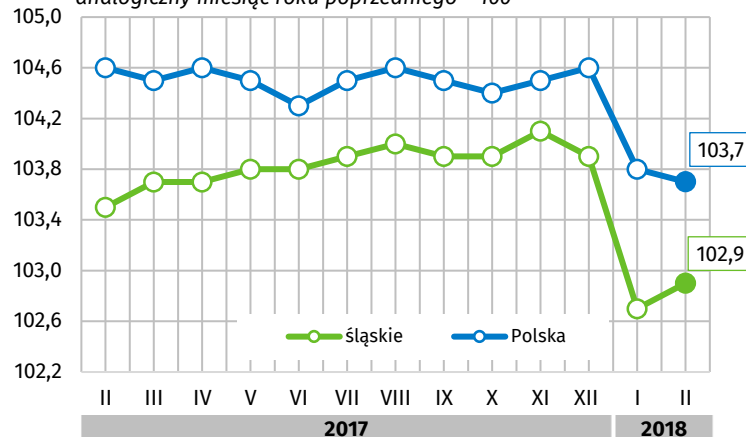


WYBRANE DANE O SYTUACJI SPOŁECZNO-GOSPODARCZEJ WOJEWÓDZTWA ŚLĄSKIEGO W LUTYM 2018 R.

śląskie	Polska
Stopa bezrobocia rejestrowanego w % stan w dniu 28 II 5,3	6,8
Bezrobotni zarejestrowani w tys. osób stan w dniu 28 II 98,5	1126,7
Przeciętne zatrudnienie ^{ab} w tys. osób 774,7	6197,0
Przeciętne miesięczne wynagrodzenie brutto ^{ab} w zł 4681,57	4599,72
Mieszkania oddane do użytkowania ^c 1011	16015
Produkcja sprzedana przemysłu ^a w mln zł 18795,1	111139,5
Nakłady inwestycyjne przedsiębiorstw ^d w mln zł 14160,6	126186,5
Podmioty gospodarki narodowej w rejestrze REGON w tys. stan w dniu 28 II 469,0	4310,6
w tym osoby fizyczne prowadzące działalność gospodarczą 329,6	2995,3

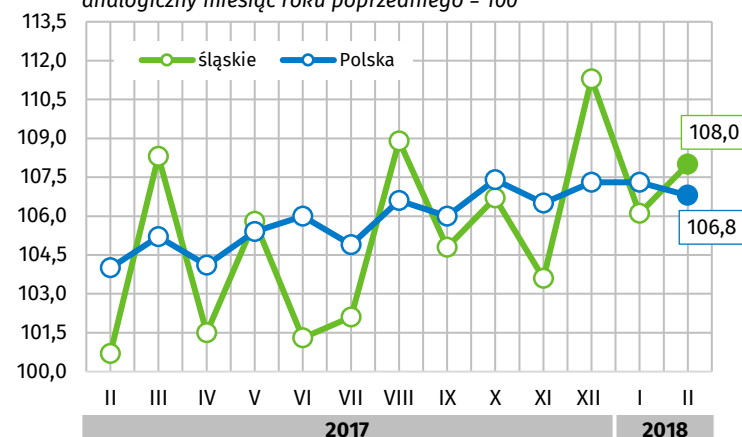
PRZECIĘTNE MIESIĘCZNE ZATRUDNIENIE

analogiczny miesiąc roku poprzedniego = 100



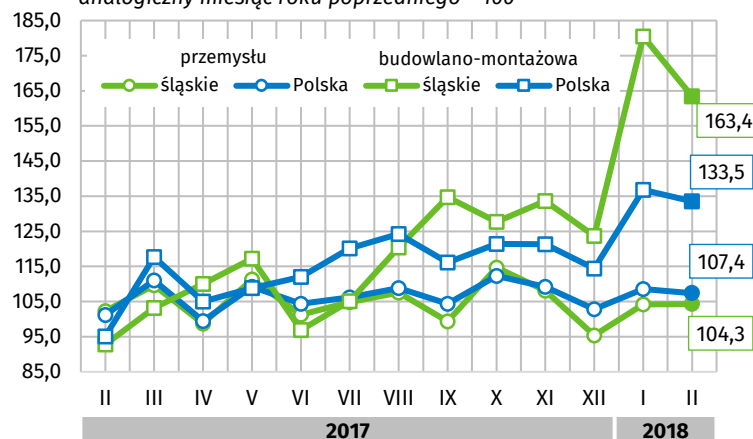
PRZECIĘTNE MIESIĘCZNE WYNAGRODZENIE BRUTTO

analogiczny miesiąc roku poprzedniego = 100



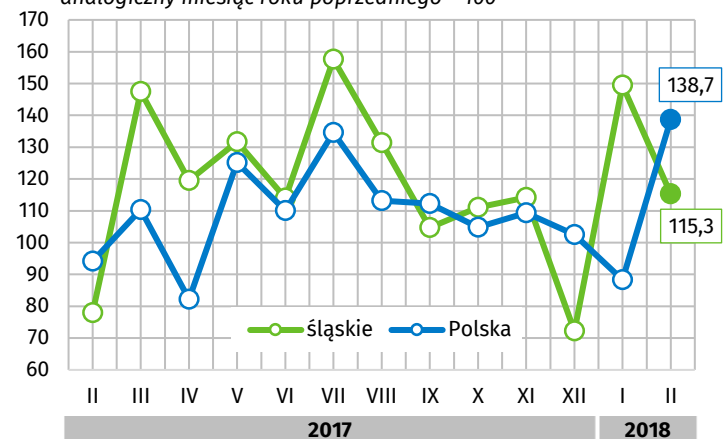
PRODUKCJA SPRZEDANA

analogiczny miesiąc roku poprzedniego = 100



MIESZKANIA ODDANE DO UŻYTKOWANIA

analogiczny miesiąc roku poprzedniego = 100



a W przedsiębiorstwach, w których liczba pracujących przekracza 9 osób. b W sektorze przedsiębiorstw. c Dane wstępne. d W przedsiębiorstwach, w których liczba pracujących przekracza 49 osób; dane są prezentowane narastająco za okres styczeń-grudzień 2017 r.