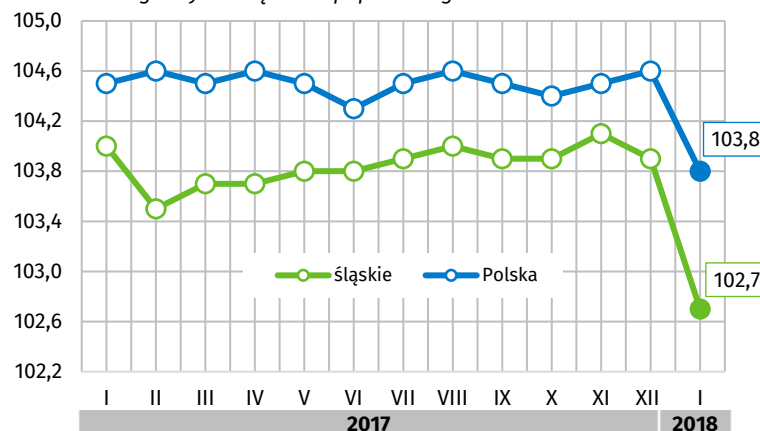


WYBRANE DANE O SYTUACJI SPOŁECZNO-GOSPODARCZEJ WOJEWÓDZTWA ŚLĄSKIEGO W STYCZNIU 2018 R.

śląskie	Polska
Stopa bezrobocia rejestrowanego w % stan w dniu 31 I 5,3	6,9
Bezrobotni zarejestrowani w tys. osób stan w dniu 31 I 98,7	1133,7
Przeciętne zatrudnienie ^{ab} w tys. osób 772,1	6186,6
Przeciętne miesięczne wynagrodzenie brutto ^{ab} w zł 4517,09	4588,58
Mieszkania oddane do użytkowania ^c 993	13561
Produkcja sprzedana przemysłu ^a w mln zł 18575,3	114103,0
Nakłady inwestycyjne przedsiębiorstw ^d w mln zł 9093,0	80246,2
Podmioty gospodarki narodowej w rejestrze REGON w tys. stan w dniu 31 I 468,7	4305,4
w tym osoby fizyczne prowadzące działalność gospodarczą 329,5	2993,7

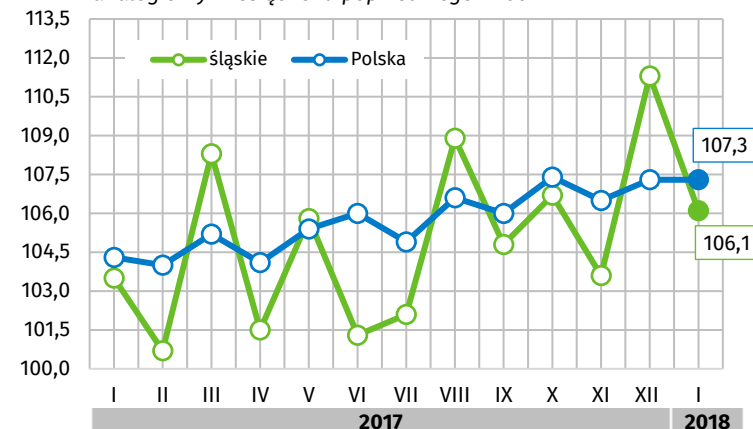
PRZECIĘTNE MIESIĘCZNE ZATRUDNIENIE

analogiczny miesiąc roku poprzedniego = 100



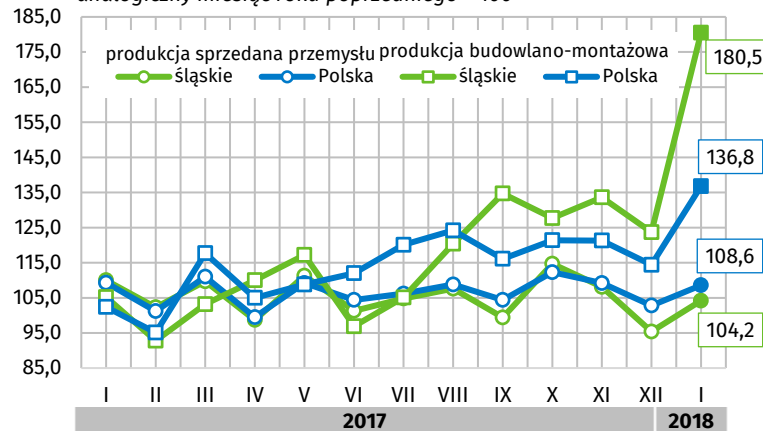
PRZECIĘTNE MIESIĘCZNE WYNAGRODZENIE BRUTTO

analogiczny miesiąc roku poprzedniego = 100



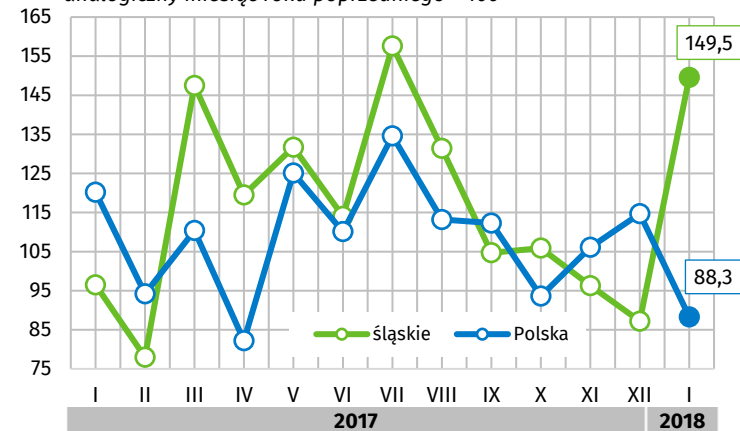
PRODUKCJA SPRZEDANA PRZEMYSŁU

analogiczny miesiąc roku poprzedniego = 100



MIESZKANIA ODDANE DO UŻYTKOWANIA

analogiczny miesiąc roku poprzedniego = 100



a W przedsiębiorstwach, w których liczba pracujących przekracza 9 osób. b W sektorze przedsiębiorstw. c Dane wstępne. d W przedsiębiorstwach, w których liczba pracujących przekracza 49 osób; dane są prezentowane narastająco za okres styczeń-wrzesień 2017 r.