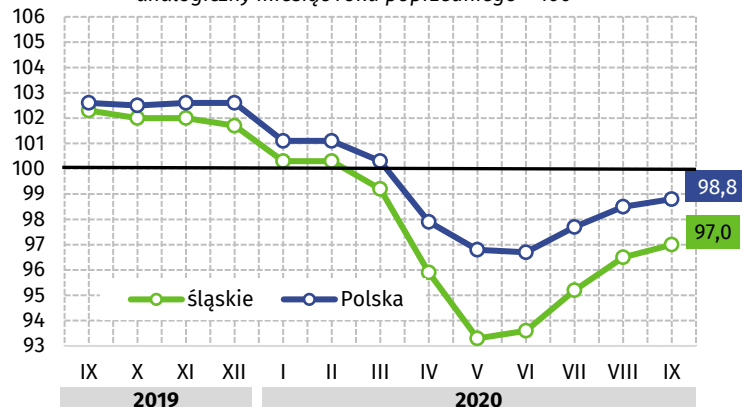


WYBRANE DANE O SYTUACJI SPOŁECZNO-GOSPODARCZEJ WOJEWÓDZTWA ŚLĄSKIEGO

w r z e s i e ń 2020

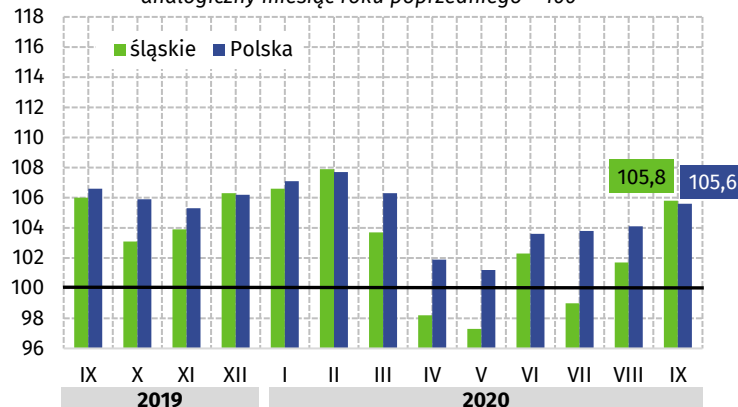
PRZECIĘTNE MIESIĘCZNE ZATRUDNIENIE^{ab}

analogiczny miesiąc roku poprzedniego = 100



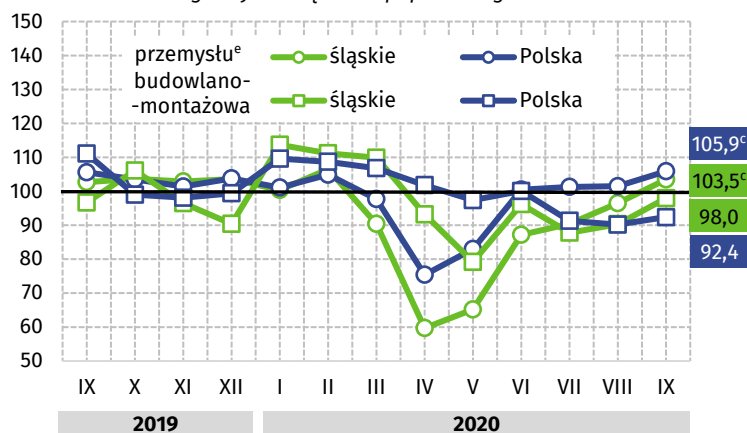
PRZECIĘTNE MIESIĘCZNE WYNAGRODZENIE BRUTTO^{ab}

analogiczny miesiąc roku poprzedniego = 100



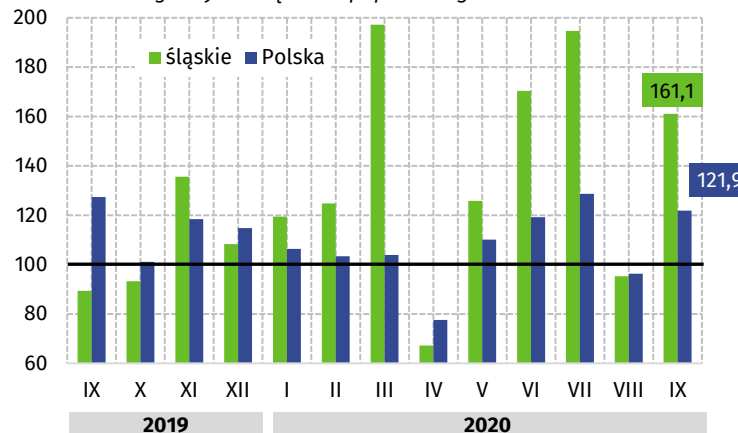
PRODUKCJA SPRZEDANA^{ab}

analogiczny miesiąc roku poprzedniego = 100



MIESZKANIA ODDANE DO UŻYTKOWANIA^c

analogiczny miesiąc roku poprzedniego = 100



a W przedsiębiorstwach, w których liczba pracujących przekracza 9 osób. b W sektorze przedsiębiorstw. c Dane wstępne. d W przedsiębiorstwach, w których liczba pracujących przekracza 49 osób; dane są prezentowane narastająco za okres styczeń-czerwiec 2020 r. e W cenach statych.

śląskie

Polska

4,8

Stopa bezrobocia rejestrowanego w % stan w dniu 30 IX

6,1

89,1

Bezrobotni zarejestrowani w tys. osób stan w dniu 30 IX

1023,7

770,2

Przeciętne zatrudnienie^{ab} w tys. osób

6312,4

5424,57

Przeciętne miesięczne wynagrodzenie brutto^{ab} w zł

5371,56

1588

Mieszkania oddane do użytkowania^c

20719

20716,3

Produkcja sprzedana przemysłu^{ab} w mln zł

136808,8

6355,9

Nakłady inwestycyjne przedsiębiorstw^d w mln zł

61488,7

491,5

Podmioty gospodarki narodowej w rejestrze REGON w tys. stan w dniu 30 IX

4628,5

353,8

w tym osoby fizyczne prowadzące działalność gospodarczą

3301,5