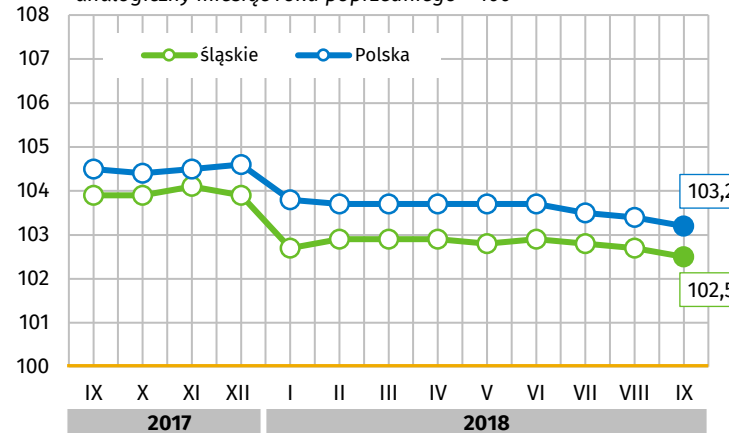


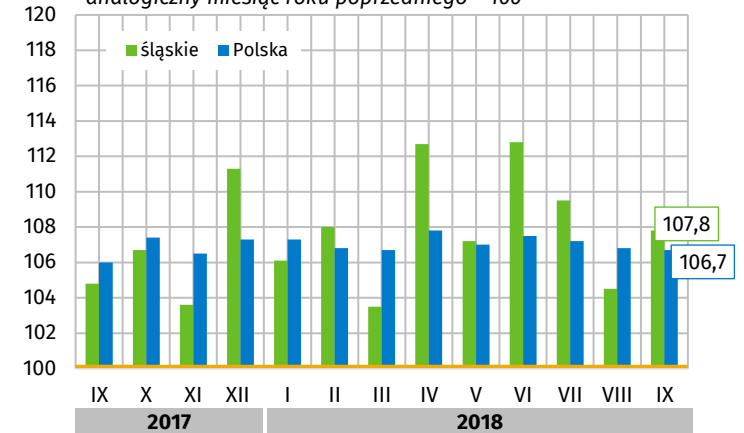
WYBRANE DANE O SYTUACJI SPOŁECZNO-GOSPODARCZEJ WOJEWÓDZTWA ŚLĄSKIEGO WE WRZEŚNIU 2018 R.

śląskie	Polska
Stopa bezrobocia rejestrowanego w % stan w dniu 30 IX	
4,4	5,7
Bezrobotni zarejestrowani w tys. osób stan w dniu 30 IX	
80,9	947,4
Przeciętne zatrudnienie ^{ab} w tys. osób	
776,6	6224,9
Przeciętne miesięczne wynagrodzenie brutto ^{ab} w zł	
4834,08	4771,86
Mieszkania oddane do użytkowania ^c	
1139	14870
Produkcja sprzedana przemysłu ^a w mln zł	
20074,2	123545,5
Nakłady inwestycyjne przedsiębiorstw ^d w mln zł	
6637,2	54381,3
Podmioty gospodarki narodowej w rejestrze REGON w tys. stan w dniu 30 IX	
468,6	4320,9
w tym osoby fizyczne prowadzące działalność gospodarczą	
337,0	3081,2

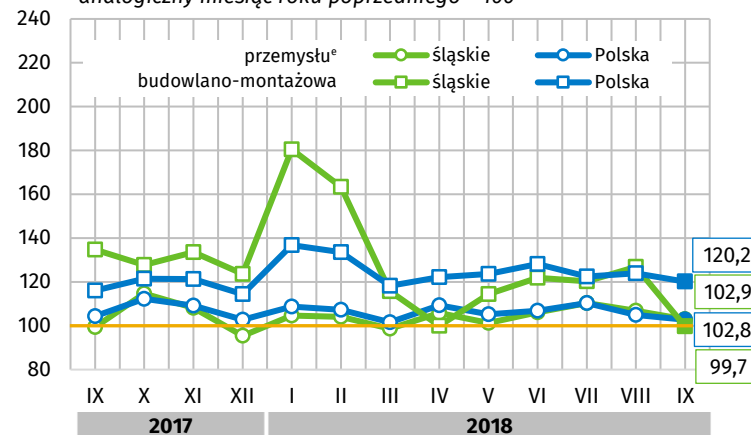
PRZECIĘTNE MIESIĘCZNE ZATRUDNIENIE
analogiczny miesiąc roku poprzedniego = 100



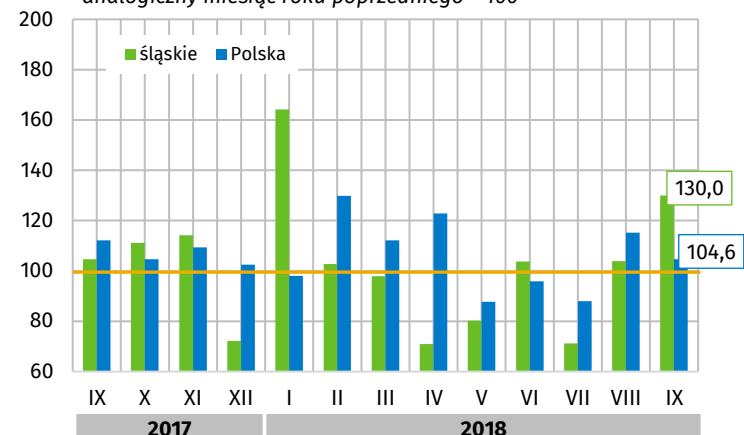
PRZECIĘTNE MIESIĘCZNE WYNAGRODZENIE BRUTTO
analogiczny miesiąc roku poprzedniego = 100



PRODUKCJA SPRZEDANA
analogiczny miesiąc roku poprzedniego = 100



MIESZKANIA ODDANE DO UŻYTKOWANIA
analogiczny miesiąc roku poprzedniego = 100



a W przedsiębiorstwach, w których liczba pracujących przekracza 9 osób. b W sektorze przedsiębiorstw. c Dane wstępne. d W przedsiębiorstwach, w których liczba pracujących przekracza 49 osób; dane są prezentowane narastająco za okres styczeń-czerwiec 2018 r. e W cenach stałych.