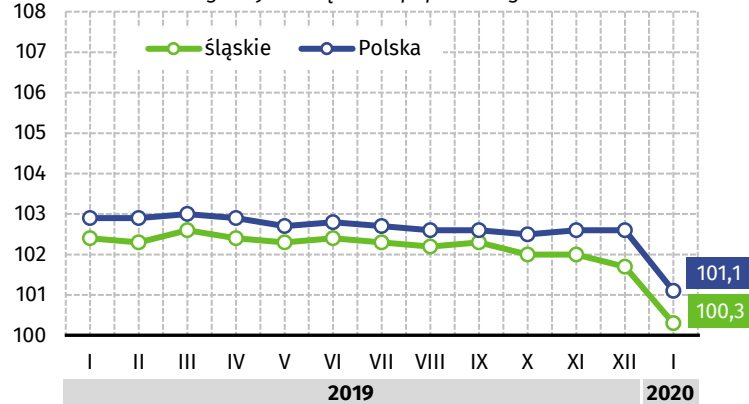


WYBRANE DANE O SYTUACJI SPOŁECZNO-GOSPODARCZEJ WOJEWÓDZTWA ŚLĄSKIEGO

styczeń 2020

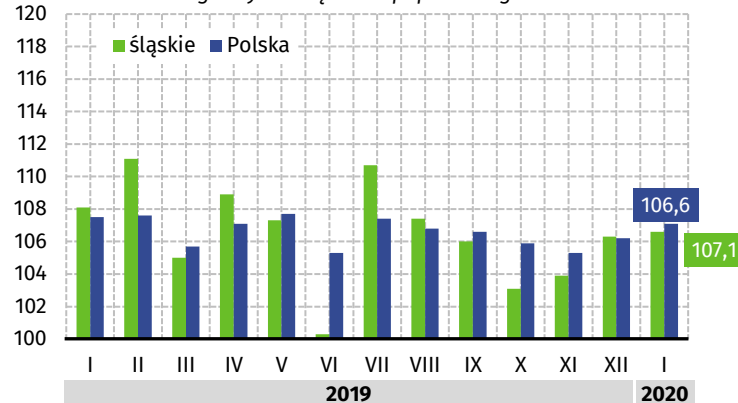
PRZECIĘTNE MIESIĘCZNE ZATRUDNIENIE^{ab}

analogiczny miesiąc roku poprzedniego = 100



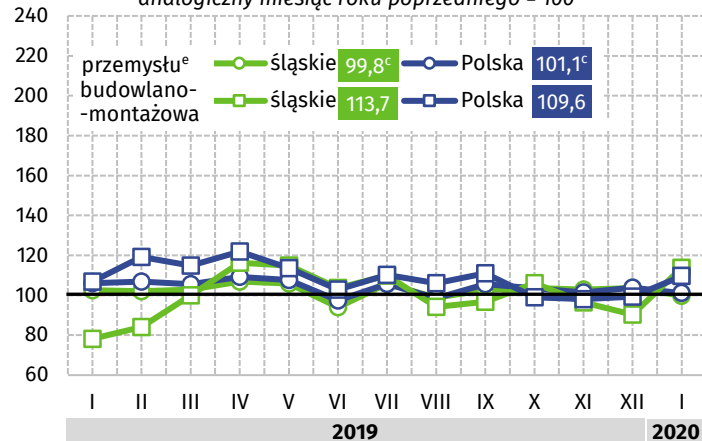
PRZECIĘTNE MIESIĘCZNE WYNAGRODZENIE BRUTTO^{ab}

analogiczny miesiąc roku poprzedniego = 100



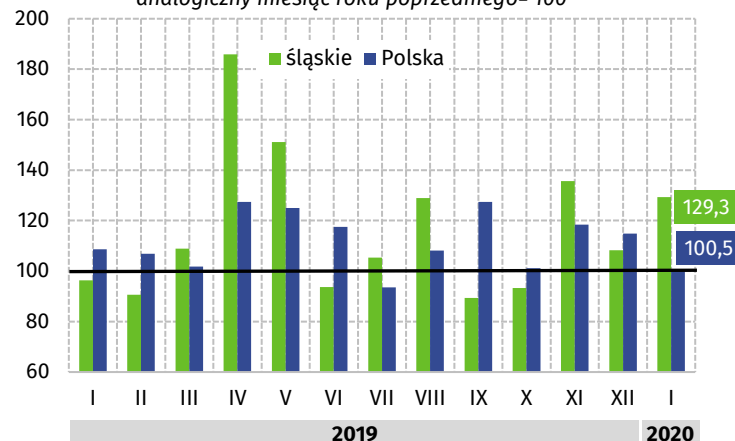
PRODUKCJA SPRZEDANA^{ab}

analogiczny miesiąc roku poprzedniego = 100



MIESZKANIA ODDANE DO UŻYTKOWANIA^c

analogiczny miesiąc roku poprzedniego = 100



śląskie	Polska
3,8	5,5
71,4	922,2
793,5	6440,9
5208,24	5282,80
1384	17409
18845,4	125492,0
11768,5	104527,7
481,7	4512,9
345,8	3213,1

a W przedsiębiorstwach, w których liczba pracujących przekracza 9 osób. b W sektorze przedsiębiorstw. c Dane wstępne. d W przedsiębiorstwach, w których liczba pracujących przekracza 49 osób; dane są prezentowane narastająco za okres styczeń-wrzesień 2019 r. e W cenach stałych.