

śląskie Polska

Stopa bezrobocia  
rejestrowanego w %  
stan w dniu 31 I

4,5 6,1

Bezrobotni  
zarejestrowani  
w tys. osób  
stan w dniu 31 I

85,0 1023,1

Przeciętne  
zatrudnienie<sup>ab</sup>  
w tys. osób

790,8 6368,4

Przeciętne miesięczne  
wynagrodzenie  
brutto<sup>ab</sup> w zł

4883,70 4931,80

Mieszkania oddane  
do użytkowania<sup>c</sup>

1050 16312

Produkcja sprzedana  
przemysłu<sup>a</sup>  
w mln zł

19350,2 123310,0

Nakłady inwestycyjne  
przedsiębiorstw<sup>d</sup>  
w mln zł

11040,2 89552,6

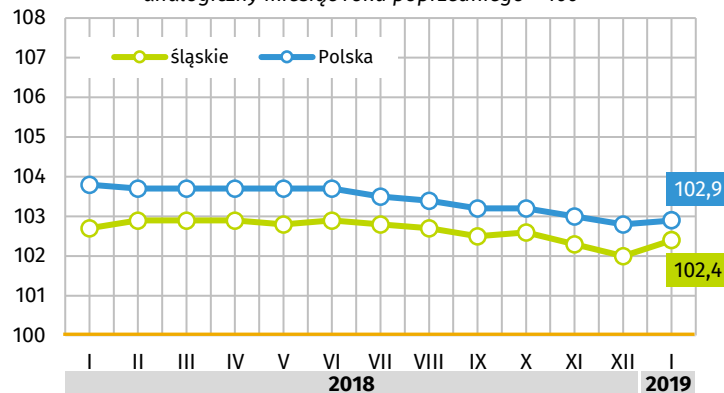
Podmioty gospodarki  
narodowej w rejestrze  
REGON w tys.  
stan w dniu 31 I

473,2 4376,8

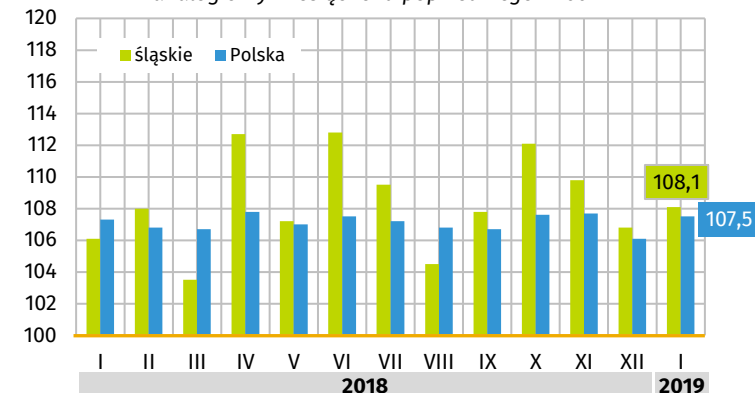
w tym osoby fizyczne  
prowadzące  
działalność  
gospodarczą

340,3 3118,3

**PRZECIĘTNE MIESIĘCZNE ZATRUDNIENIE**  
analogiczny miesiąc roku poprzedniego = 100

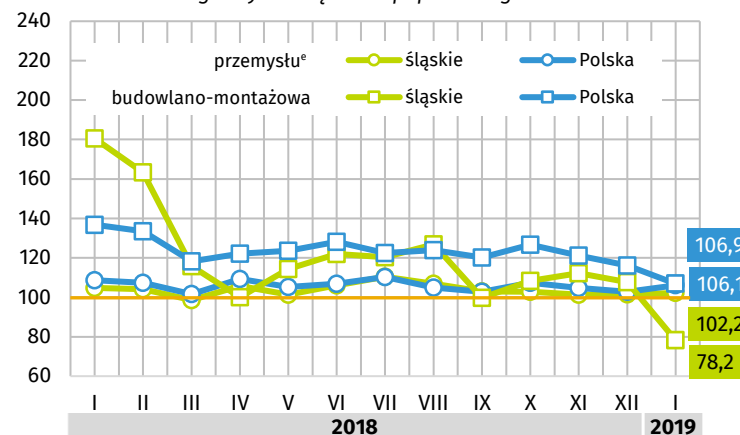


**PRZECIĘTNE MIESIĘCZNE WYNAGRODZENIE BRUTTO**  
analogiczny miesiąc roku poprzedniego = 100



**PRODUKCJA SPRZEDANA**

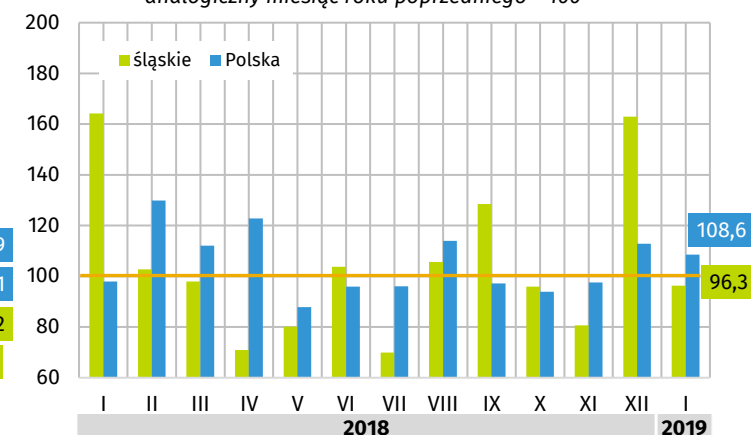
analogiczny miesiąc roku poprzedniego = 100



2018

**MIESZKANIA ODDANE DO UŻYTKOWANIA**

analogiczny miesiąc roku poprzedniego = 100



a W przedsiębiorstwach, w których liczba pracujących przekracza 9 osób. b W sektorze przedsiębiorstw. c Dane wstępne. d W przedsiębiorstwach, w których liczba pracujących przekracza 49 osób; dane są prezentowane narastająco za okres styczeń-wrzesień 2018 r. e W cenach stałych.