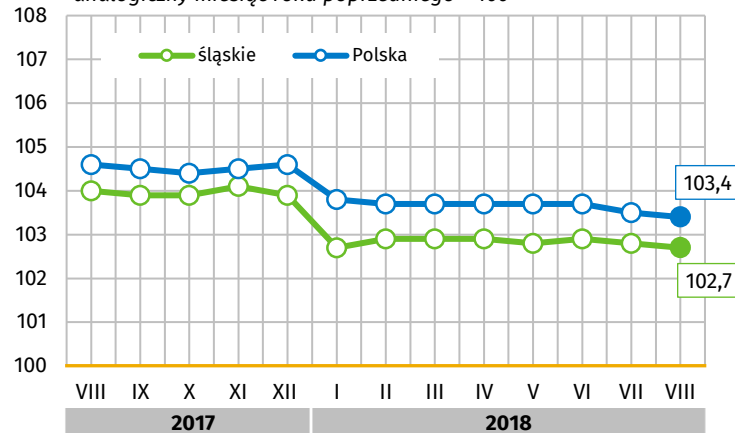


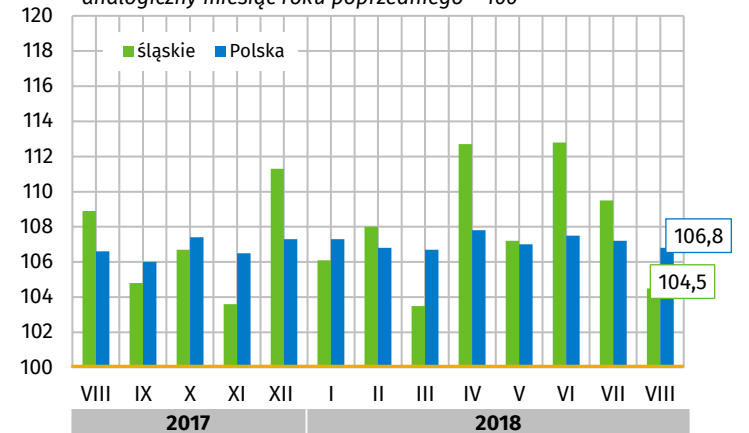
WYBRANE DANE O SYTUACJI SPOŁECZNO-GOSPODARCZEJ WOJEWÓDZTWA ŚLĄSKIEGO W SIERPNIU 2018 R.

śląskie	Polska
Stopa bezrobocia rejestrowanego w % stan w dniu 31 VIII 4,5	5,8
Bezrobotni zarejestrowani w tys. osób stan w dniu 31 VIII 82,4	958,6
Przeciętne zatrudnienie ^{ab} w tys. osób 778,4	6229,1
Przeciętne miesięczne wynagrodzenie brutto ^{ab} w zł 4837,59	4798,27
Mieszkania oddane do użytkowania ^c 1053	16593
Produkcja sprzedana przemysłu ^a w mln zł 18143,6	119338,1
Nakłady inwestycyjne przedsiębiorstw ^d w mln zł 6637,2	54381,3
Podmioty gospodarki narodowej w rejestrze REGON w tys. stan w dniu 31 VIII 467,0	4303,8
w tym osoby fizyczne prowadzące działalność gospodarczą 335,8	3068,9

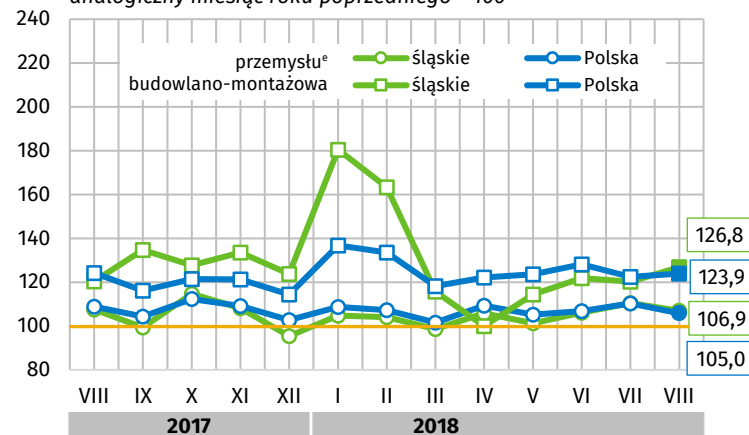
PRZECIĘTNE MIESIĘCZNE ZATRUDNIENIE
analogiczny miesiąc roku poprzedniego = 100



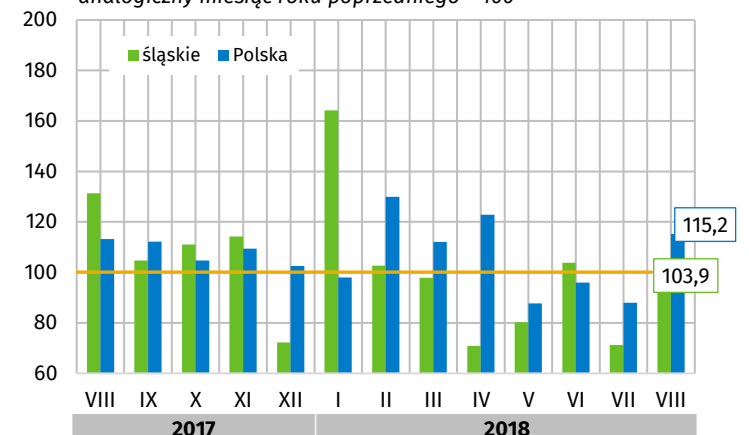
PRZECIĘTNE MIESIĘCZNE WYNAGRODZENIE BRUTTO
analogiczny miesiąc roku poprzedniego = 100



PRODUKCJA SPRZEDANA
analogiczny miesiąc roku poprzedniego = 100



MIESZKANIA ODDANE DO UŻYTKOWANIA
analogiczny miesiąc roku poprzedniego = 100



a W przedsiębiorstwach, w których liczba pracujących przekracza 9 osób. b W sektorze przedsiębiorstw. c Dane wstępne. d W przedsiębiorstwach, w których liczba pracujących przekracza 49 osób; dane są prezentowane narastająco za okres styczeń-czerwiec 2018 r. e W cenach stałych.