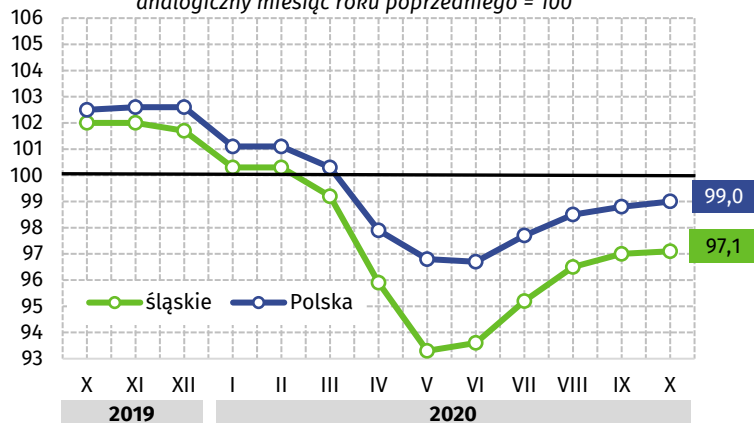


WYBRANE DANE O SYTUACJI SPOŁECZNO-GOSPODARCZEJ WOJEWÓDZTWA ŚLĄSKIEGO

październik 2020

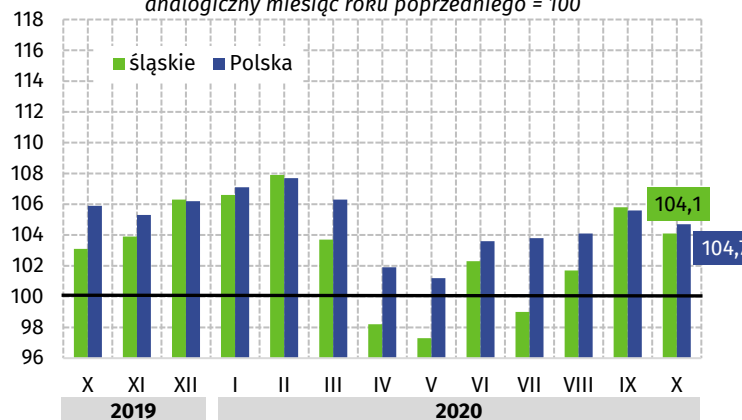
PRZECIĘTNE MIESIĘCZNE ZATRUDNIENIE^{ab}

analogiczny miesiąc roku poprzedniego = 100



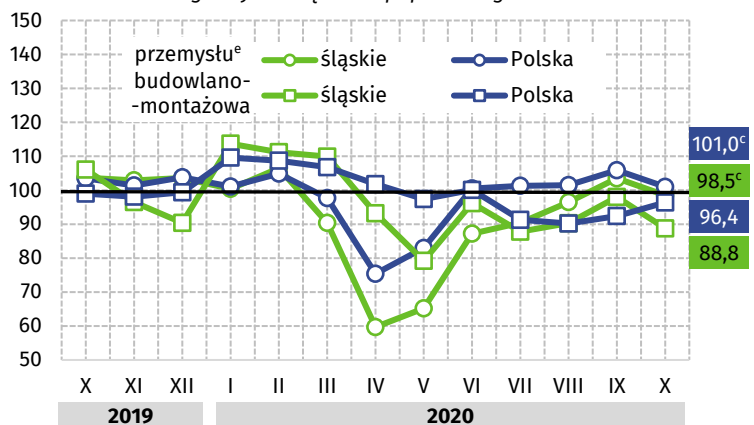
PRZECIĘTNE MIESIĘCZNE WYNAGRODZENIE BRUTTO^{ab}

analogiczny miesiąc roku poprzedniego = 100



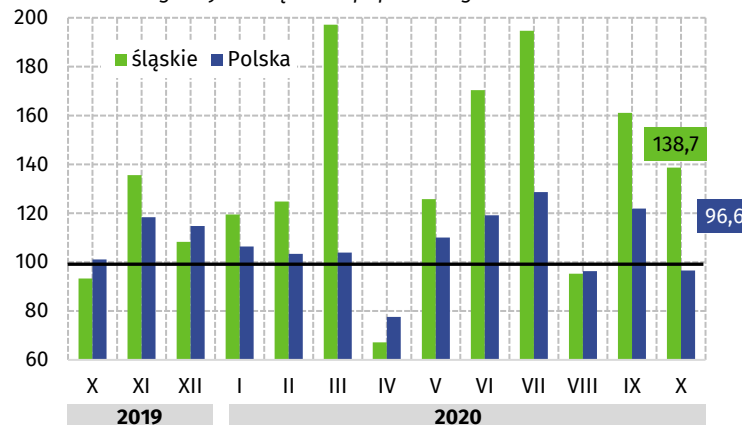
PRODUKCJA SPRZEDANA^{ab}

analogiczny miesiąc roku poprzedniego = 100



MIESZKANIA ODDANE DO UŻYTKOWANIA^c

analogiczny miesiąc roku poprzedniego = 100



a W przedsiębiorstwach, w których liczba pracujących przekracza 9 osób. b W sektorze przedsiębiorstw. c Dane wstępne. d W przedsiębiorstwach, w których liczba pracujących przekracza 49 osób; dane są prezentowane narastająco za okres styczeń-wrzesień 2020 r. e W cenach stałych.

śląskie	Polska
4,8	6,1
88,9	1018,4
770,0	6318,3
5416,00	5458,88
1603	19901
21210,3	141692,6
9897,2	97107,7
493,0	4644,9
354,9	3314,5

Stoпа bezrobocia rejestrowanego w % stan w dniu 31 X

Bezrobotni zarejestrowani w tys. osób stan w dniu 31 X

Przeciętne zatrudnienie^{ab} w tys. osób

Przeciętne miesięczne wynagrodzenie brutto^{ab} w zł

Mieszkania oddane do użytkowania^c

Produkcja sprzedana przemysłu^{ab} w mln zł

Nakłady inwestycyjne przedsiębiorstw^d w mln zł

Podmioty gospodarki narodowej w rejestrze REGON w tys. stan w dniu 31 X

w tym osoby fizyczne prowadzące działalność gospodarczą