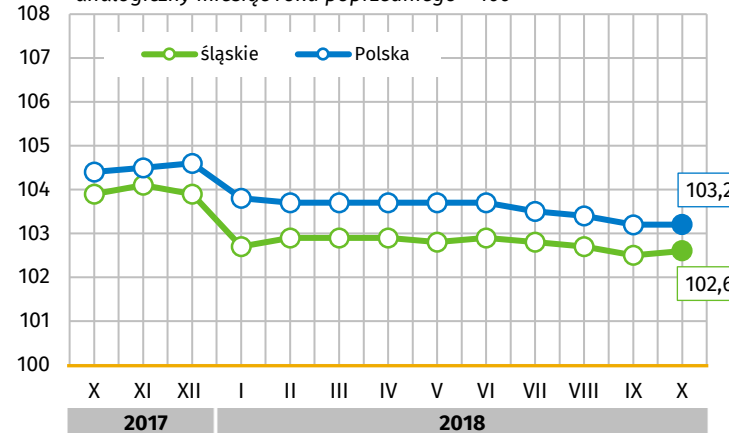


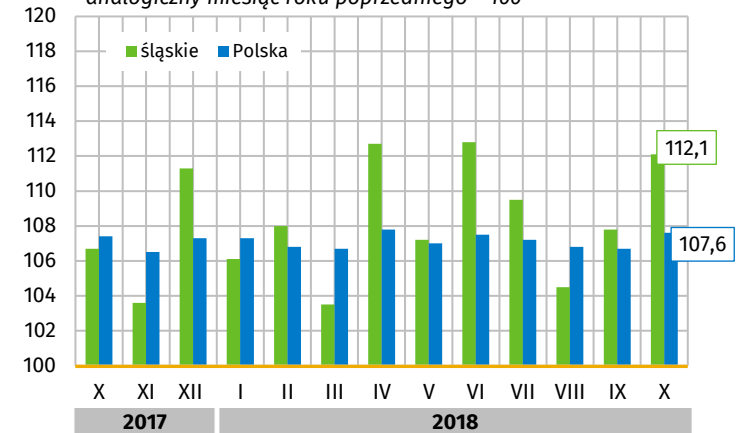
WYBRANE DANE O SYTUACJI SPOŁECZNO-GOSPODARCZEJ WOJEWÓDZTWA ŚLĄSKIEGO W PAŹDZIERNIKU 2018 R.

śląskie	Polska
Stopa bezrobocia rejestrowanego w % stan w dniu 31 X 4,3	5,7
Bezrobotni zarejestrowani w tys. osób stan w dniu 31 X 79,4	937,3
Przeciętne zatrudnienie ^{ab} w tys. osób 777,4	6227,3
Przeciętne miesięczne wynagrodzenie brutto ^{ab} w zł 5044,58	4921,39
Mieszkania oddane do użytkowania ^c 1121	16344
Produkcja sprzedana przemysłu ^a w mln zł 21270,5	136131,4
Nakłady inwestycyjne przedsiębiorstw ^d w mln zł 11040,2	89552,6
Podmioty gospodarki narodowej w rejestrze REGON w tys. stan w dniu 31 X 470,2	4338,6
w tym osoby fizyczne prowadzące działalność gospodarczą 338,2	3094,6

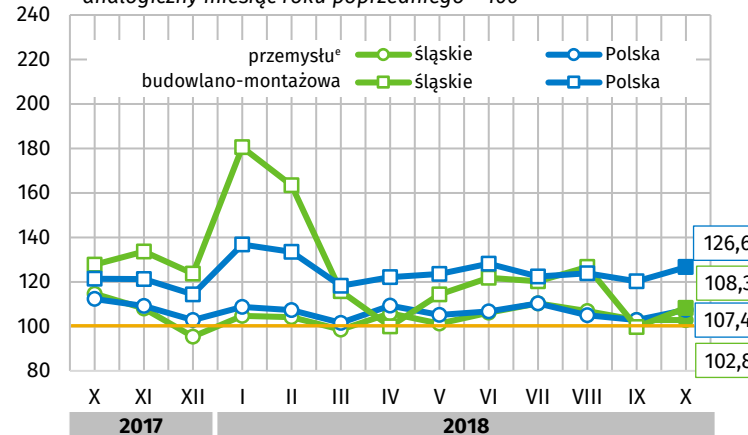
PRZECIĘTNE MIESIĘCZNE ZATRUDNIENIE
analogiczny miesiąc roku poprzedniego = 100



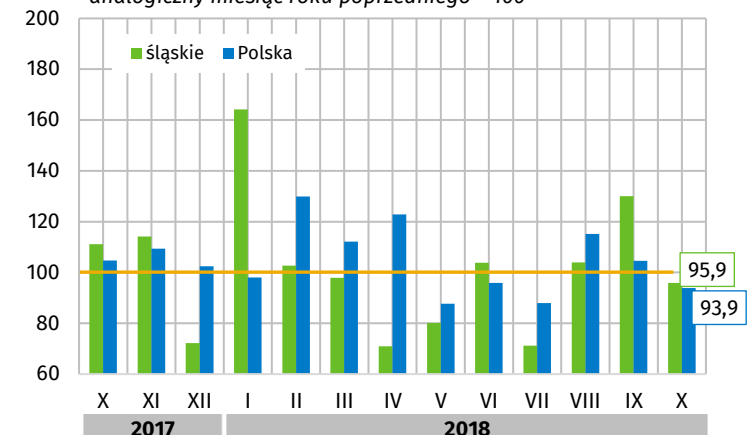
PRZECIĘTNE MIESIĘCZNE WYNAGRODZENIE BRUTTO
analogiczny miesiąc roku poprzedniego = 100



PRODUKCJA SPRZEDANA
analogiczny miesiąc roku poprzedniego = 100



MIESZKANIA ODDANE DO UŻYTKOWANIA
analogiczny miesiąc roku poprzedniego = 100



a W przedsiębiorstwach, w których liczba pracujących przekracza 9 osób. b W sektorze przedsiębiorstw. c Dane wstępne. d W przedsiębiorstwach, w których liczba pracujących przekracza 49 osób; dane są prezentowane narastająco za okres styczeń-wrzesień 2018 r. e W cenach stałych.