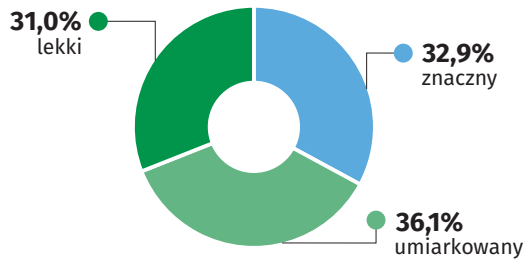


3 grudnia
Międzynarodowy
Dzień Osób
Niepełnosprawnych

Osoby niepełnosprawne w województwie śląskim

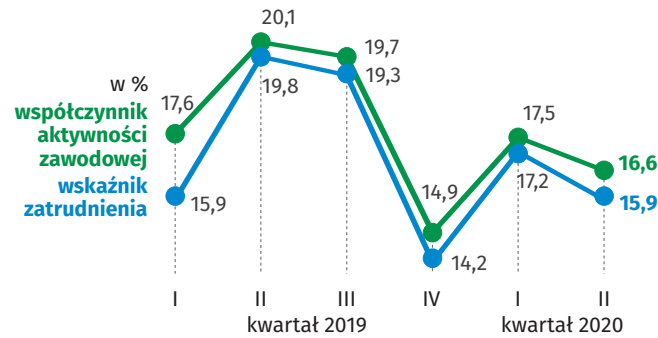
314 tys.
liczba niepełnosprawnych w II kwartale 2020 r.
7,2%
wzrost r/r

Struktura osób niepełnosprawnych według stopni niepełnosprawności w II kwartale 2020 r.



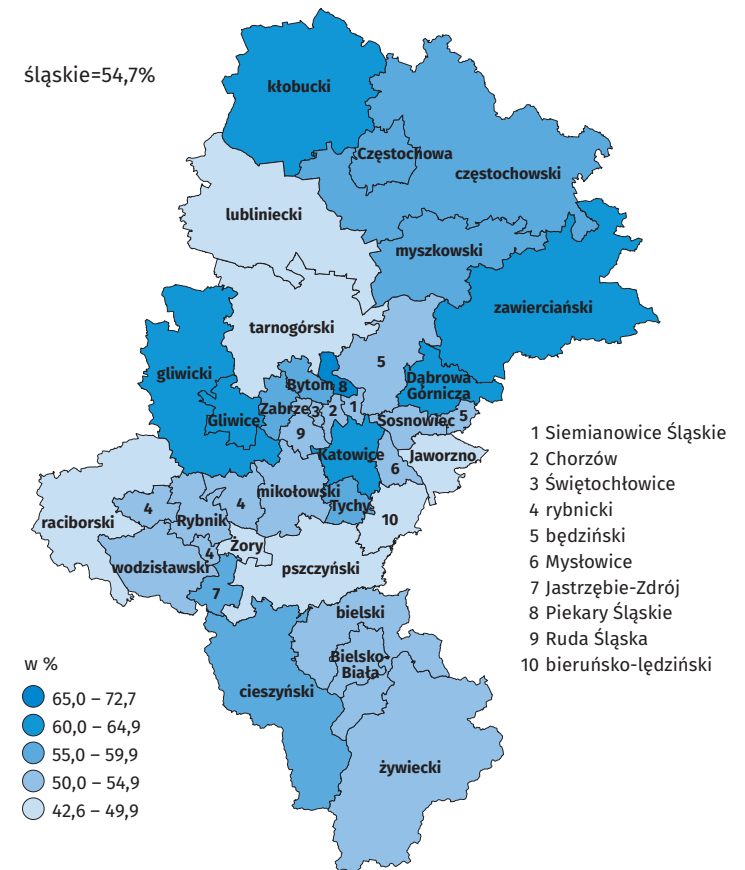
^a W wieku 16 lat i więcej, które mają przyznane orzeczenie o stopniu niepełnosprawności lub niezdolności do pracy; opracowano na podstawie Badania Aktywności Ekonomicznej Ludności.

Wybrane wskaźniki aktywności ekonomicznej osób niepełnosprawnych^a



Udział niepełnosprawnych mężczyzn w ogólnej liczbie niepełnosprawnych zarejestrowanych w urzędach pracy


Stan w dniu 31 grudnia 2019 r.



Udogodnienia dla osób niepełnosprawnych

Stan w dniu 31 grudnia 2019 r.

Tabor komunikacji miejskiej przystosowany do przewozu osób niepełnosprawnych



	Muzea	Kina	Biblioteki	Teatry i instytucje muzyczne
udogodnienia przy wejściu do budynku	33 / 44,6%	47 / 85,5%	328 / 42,2%	21 / 95,5%
udogodnienia wewnątrz budynku	28 / 37,8%	43 / 78,2%	206 / 26,5%	21 / 95,5%
przystosowane dla użytkowników niewidzących i słabowidzących			11 / 1,4%	9 / 40,9%

liczba taboru/obiektów udział w ogólnej liczbie taboru/obiektów