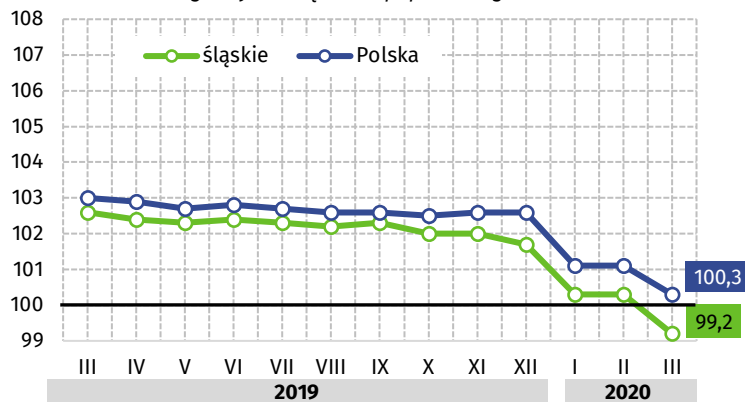


WYBRANE DANE O SYTUACJI SPOŁECZNO-GOSPODARCZEJ WOJEWÓDZTWA ŚLĄSKIEGO

marzec 2020

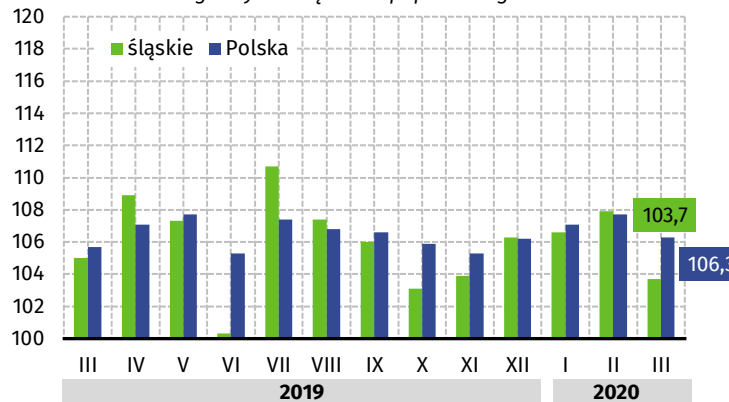
PRZECIĘTNE MIESIĘCZNE ZATRUDNIENIE^{ab}

analogiczny miesiąc roku poprzedniego = 100



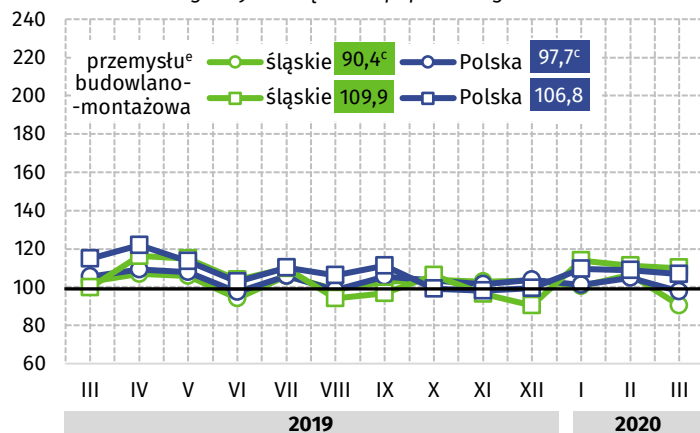
PRZECIĘTNE MIESIĘCZNE WYNAGRODZENIE BRUTTO^{ab}

analogiczny miesiąc roku poprzedniego = 100



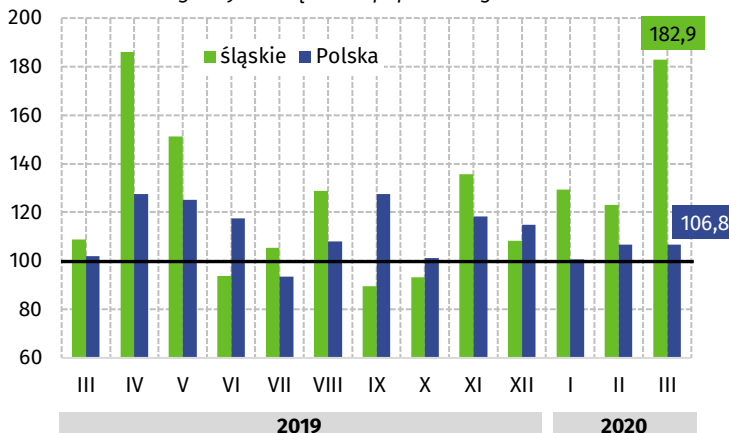
PRODUKCJA SPRZEDANA^{ab}

analogiczny miesiąc roku poprzedniego = 100



MIESZKANIA ODDANE DO UŻYTKOWANIA^c

analogiczny miesiąc roku poprzedniego = 100



a W przedsiębiorstwach, w których liczba pracujących przekracza 9 osób. b W sektorze przedsiębiorstw. c Dane wstępne. d W przedsiębiorstwach, w których liczba pracujących przekracza 49 osób; dane są prezentowane narastająco za okres styczeń-grudzień 2019 r. e W cenach stałych.

śląskie

Polska

3,8

Stopa bezrobocia rejestrowanego w % stan w dniu 31 III

5,4

71,7

Bezrobotni zarejestrowani w tys. osób stan w dniu 31 III

909,4

789,2

Przeciętne zatrudnienie^{ab} w tys. osób

6411,7

5303,70

Przeciętne miesięczne wynagrodzenie brutto^{ab} w zł

5489,21

2140

Mieszkania oddane do użytkowania^c

16064

18978,7

Produkcja sprzedana przemysłu^{ab} w mln zł

130580,3

19335,7

Nakłady inwestycyjne przedsiębiorstw^d w mln zł

159598,3

483,5

Podmioty gospodarki narodowej w rejestrze REGON w tys. stan w dniu 31 III

4534,9

347,2

w tym osoby fizyczne prowadzące działalność gospodarczą

3227,8