

śląskie Polska

Stopa bezrobocia
rejestrowanego w %
stan w dniu 31 III

4,4

5,9

Bezrobotni
zarejestrowani
w tys. osób
stan w dniu 31 III

82,2

984,7

Przeciętne
zatrudnienie^{ab}
w tys. osób

795,6

6393,6

Przeciętne miesięczne
wynagrodzenie
brutto^{ab} w zł

5113,64

5164,53

Mieszkania oddane
do użytkowania^c

1198

15098

Produkcja sprzedana
przemysłu^a
w mln zł

21157,6

134199,9

Nakłady inwestycyjne
przedsiębiorstw^d
w mln zł

16763,6

141988,0

Podmioty gospodarki
narodowej w rejestrze
REGON w tys.
stan w dniu 31 III

475,9

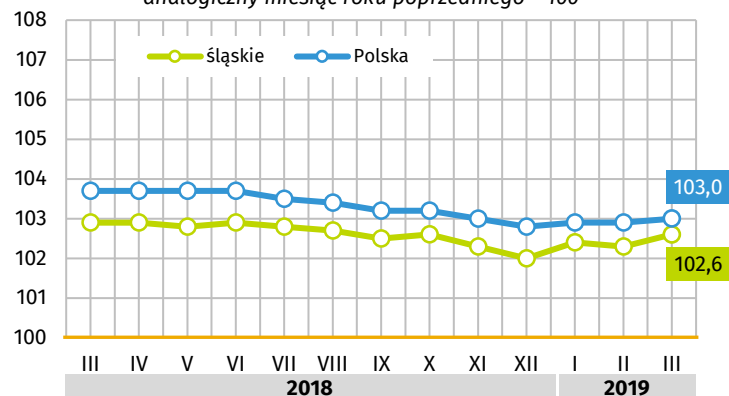
4408,6

w tym osoby fizyczne
prowadzące
działalność
gospodarczą

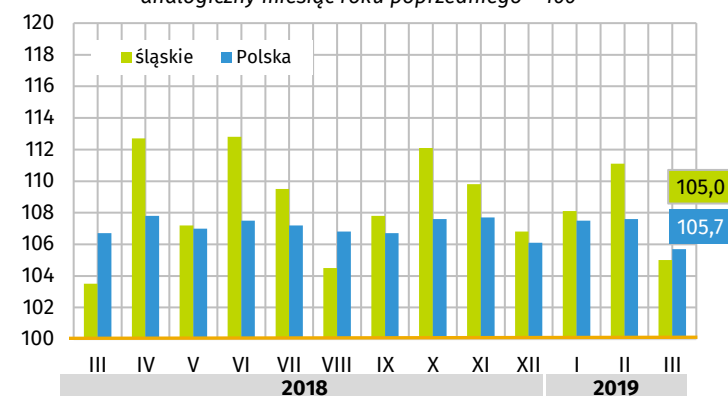
342,3

3141,8

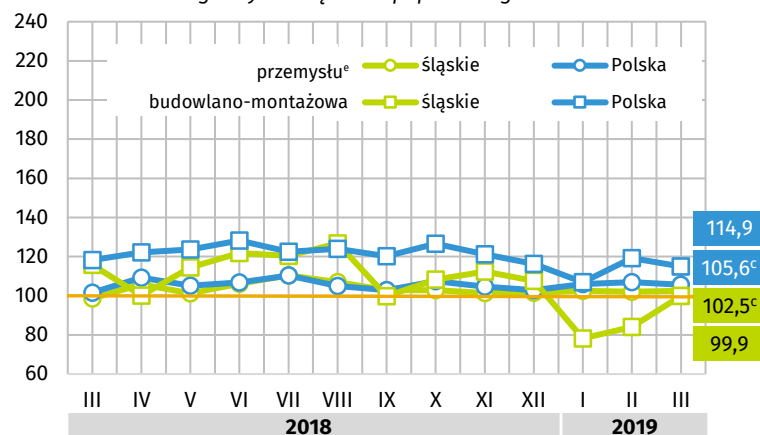
PRZECIĘTNE MIESIĘCZNE ZATRUDNIENIE^{ab}
analogiczny miesiąc roku poprzedniego = 100



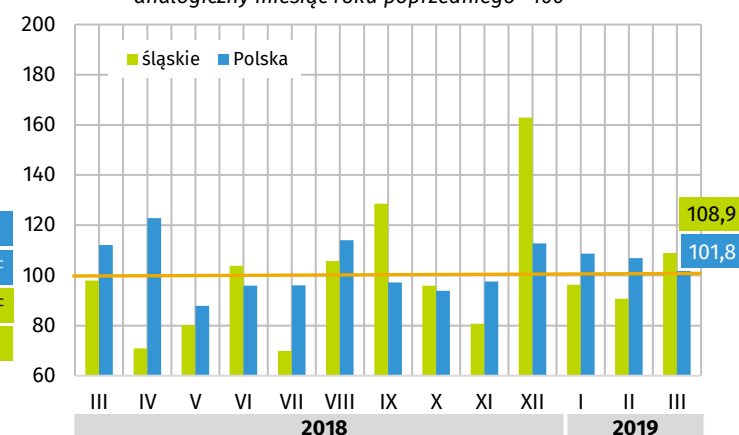
PRZECIĘTNE MIESIĘCZNE WYNAGRODZENIE BRUTTO^{ab}
analogiczny miesiąc roku poprzedniego = 100



PRODUKCJA SPRZEDANA^{ab}
analogiczny miesiąc roku poprzedniego = 100



MIESZKANIA ODDANE DO UŻYTKOWANIA
analogiczny miesiąc roku poprzedniego = 100



a W przedsiębiorstwach, w których liczba pracujących przekracza 9 osób. b W sektorze przedsiębiorstw. c Dane wstępne. d W przedsiębiorstwach, w których liczba pracujących przekracza 49 osób; dane są prezentowane narastająco za okres styczeń-grudzień 2018 r. e W cenach stałych.