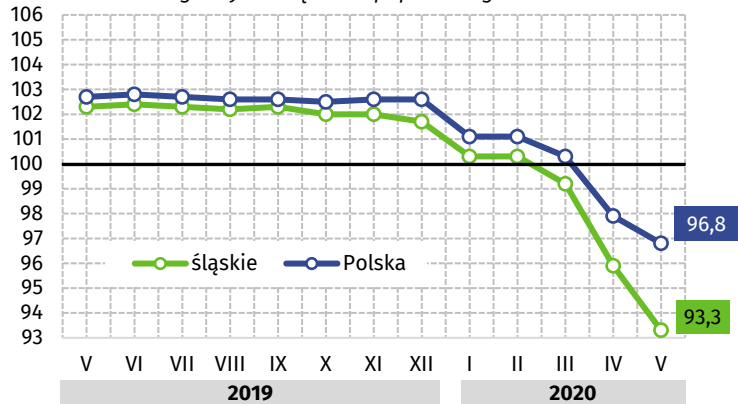


# WYBRANE DANE O SYTUACJI SPOŁECZNO-GOSPODARCZEJ WOJEWÓDZTWA ŚLĄSKIEGO

## m a j 2020

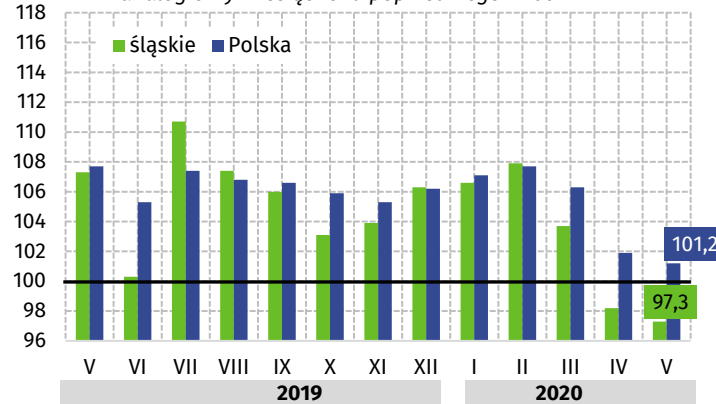
### PRZECIĘTNE MIESIĘCZNE ZATRUDNIENIE<sup>ab</sup>

analogiczny miesiąc roku poprzedniego = 100



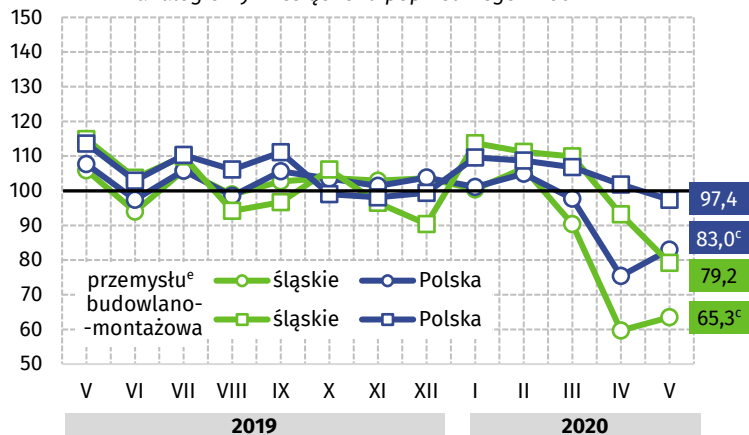
### PRZECIĘTNE MIESIĘCZNE WYNAGRODZENIE BRUTTO<sup>ab</sup>

analogiczny miesiąc roku poprzedniego = 100



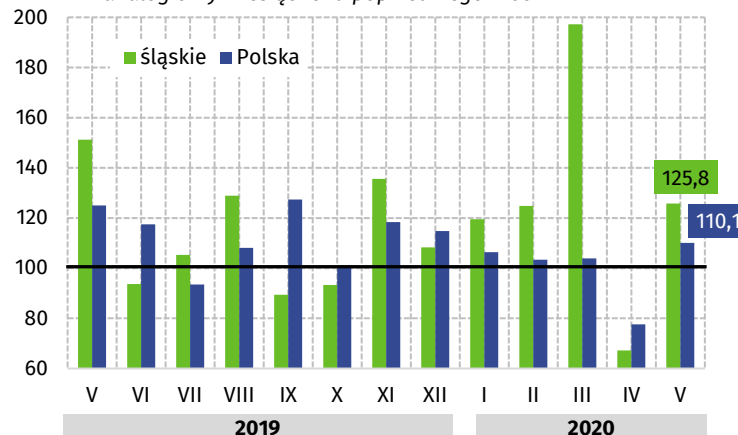
### PRODUKCJA SPRZEDANA<sup>ab</sup>

analogiczny miesiąc roku poprzedniego = 100



### MIESZKANIA ODDANE DO UŻYTKOWANIA<sup>c</sup>

analogiczny miesiąc roku poprzedniego = 100



śląskie	Polska
4,5	6,0
83,7	1011,7
741,0	6173,9
4924,70	5119,94
1430	16486
13420,7	106487,2
3276,9	29583,7
485,3	4555,2
348,5	3242,1

a W przedsiębiorstwach, w których liczba pracujących przekracza 9 osób. b W sektorze przedsiębiorstw. c Dane wstępne. d W przedsiębiorstwach, w których liczba pracujących przekracza 49 osób; dane są prezentowane narastająco za okres styczeń-marzec 2020 r. e W cenach stałych.