

śląskie Polska

Stopa bezrobocia
rejestrowanego w %
stan w dniu 31 V

śląskie: 4,0
Polska: 5,4

Bezrobotni
zarejestrowani
w tys. osób
stan w dniu 31 V

śląskie: 75,4
Polska: 906,0

Przeciętne
zatrudnienie^{ab}
w tys. osób

śląskie: 794,2
Polska: 6380,2

Przeciętne miesięczne
wynagrodzenie
brutto^{ab} w zł

śląskie: 5062,69
Polska: 5057,82

Mieszkania oddane
do użytkowania^c

śląskie: 1143
Polska: 15368

Produkcja sprzedana
przemysłu^a
w mln zł

śląskie: 20788,0
Polska: 130213,2

Nakłady inwestycyjne
przedsiębiorstw^d
w mln zł

śląskie: 3324,2
Polska: 28120,0

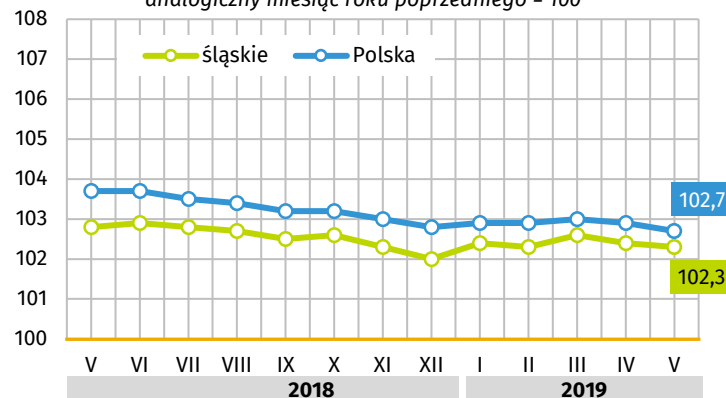
Podmioty gospodarki
narodowej w rejestrze
REGON w tys.
stan w dniu 31 V

śląskie: 478,6
Polska: 4444,5

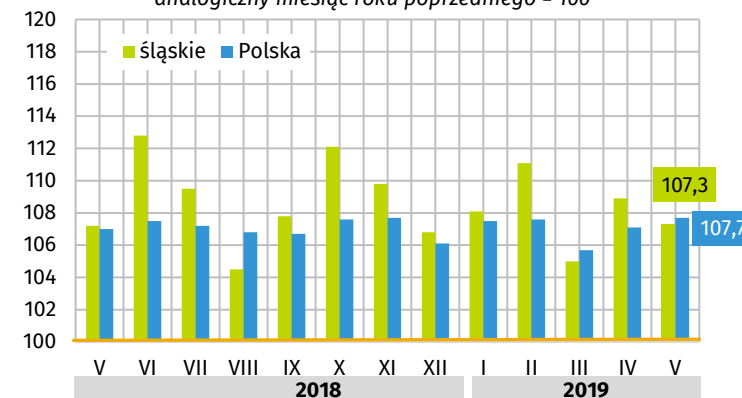
w tym osoby fizyczne
prowadzące
działalność
gospodarczą

śląskie: 344,7
Polska: 3170,7

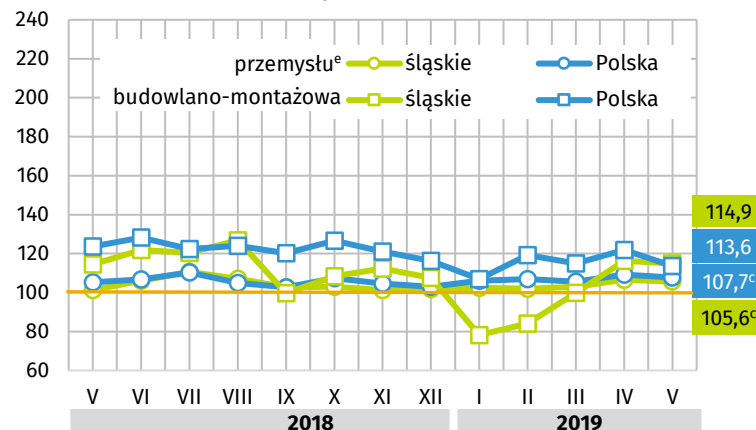
PRZECIĘTNE MIESIĘCZNE ZATRUDNIENIE^{ab}
analogiczny miesiąc roku poprzedniego = 100



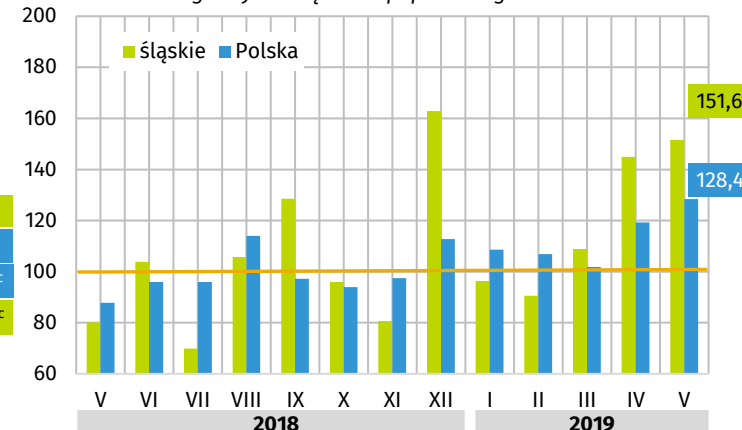
PRZECIĘTNE MIESIĘCZNE WYNAGRODZENIE BRUTTO^{ab}
analogiczny miesiąc roku poprzedniego = 100



PRODUKCJA SPRZEDANA^{ab}
analogiczny miesiąc roku poprzedniego = 100



MIESZKANIA ODDANE DO UŻYTKOWANIA^c
analogiczny miesiąc roku poprzedniego = 100



a W przedsiębiorstwach, w których liczba pracujących przekracza 9 osób. b W sektorze przedsiębiorstw. c Dane wstępne. d W przedsiębiorstwach, w których liczba pracujących przekracza 49 osób; dane są prezentowane narastająco za okres styczeń-marzec 2019 r. e W cenach stałych.