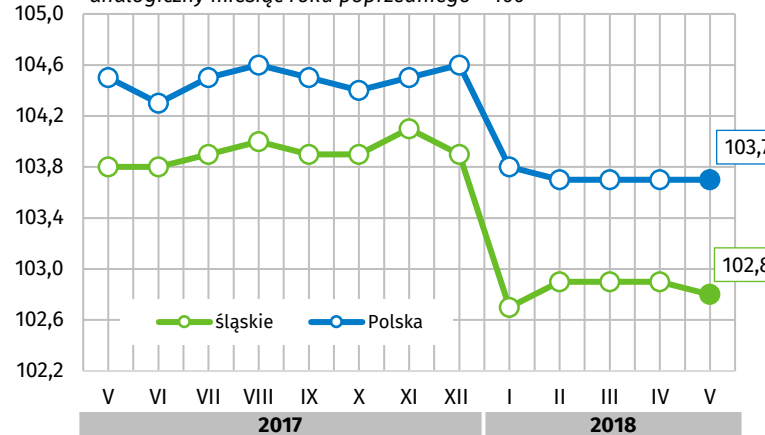


# WYBRANE DANE O SYTUACJI SPOŁECZNO-GOSPODARCZEJ WOJEWÓDZTWA ŚLĄSKIEGO W MAJU 2018 R.

śląskie	Polska
Stopa bezrobocia rejestrowanego w % stan w dniu 31 V	
<b>4,7</b>	6,1
Bezrobotni zarejestrowani w tys. osób stan w dniu 31 V	
<b>87,3</b>	1002,2
Przeciętne zatrudnienie <sup>ab</sup> w tys. osób	
<b>776,3</b>	6210,2
Przeciętne miesięczne wynagrodzenie brutto <sup>ab</sup> w zł	
<b>4716,12</b>	4696,59
Mieszkania oddane do użytkowania <sup>c</sup>	
<b>754</b>	11958
Produkcja sprzedana przemysłu <sup>a</sup> w mln zł	
<b>19810,5</b>	119465,8
Nakłady inwestycyjne przedsiębiorstw <sup>d</sup> w mln zł	
<b>2674,8</b>	22873,8
Podmioty gospodarki narodowej w rejestrze REGON w tys. stan w dniu 31 V	
<b>472,5</b>	4352,7
w tym osoby fizyczne prowadzące działalność gospodarczą	
<b>332,2</b>	3027,4

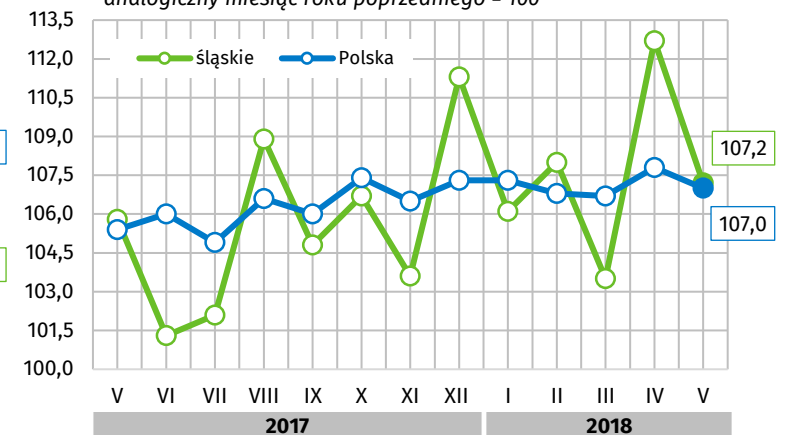
## PRZECIĘTNE MIESIĘCZNE ZATRUDNIENIE

analogiczny miesiąc roku poprzedniego = 100



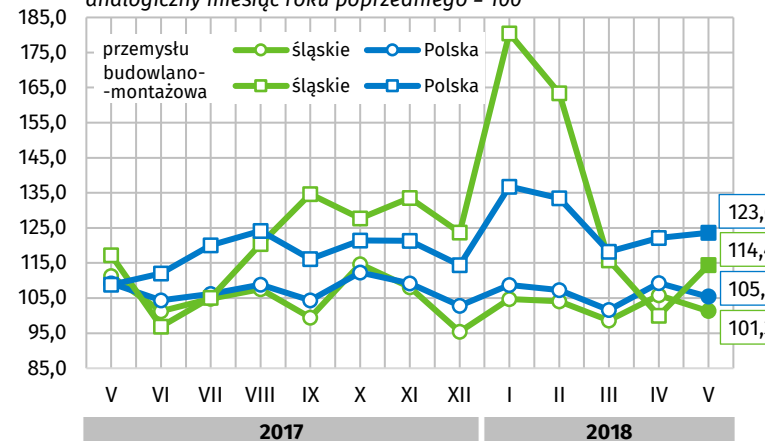
## PRZECIĘTNE MIESIĘCZNE WYNAGRODZENIE BRUTTO

analogiczny miesiąc roku poprzedniego = 100



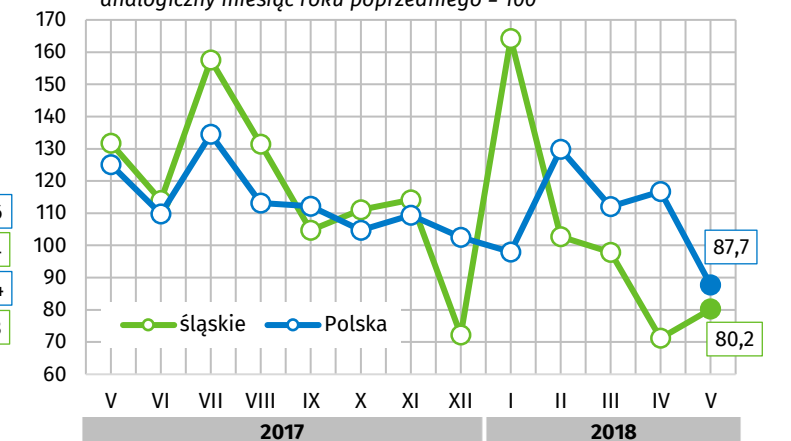
## PRODUKCJA SPRZEDANA

analogiczny miesiąc roku poprzedniego = 100



## MIESZKANIA ODDANE DO UŻYTKOWANIA

analogiczny miesiąc roku poprzedniego = 100



a W przedsiębiorstwach, w których liczba pracujących przekracza 9 osób. b W sektorze przedsiębiorstw. c Dane wstępne. d W przedsiębiorstwach, w których liczba pracujących przekracza 49 osób; dane są prezentowane narastająco za okres styczeń-marzec 2018 r.