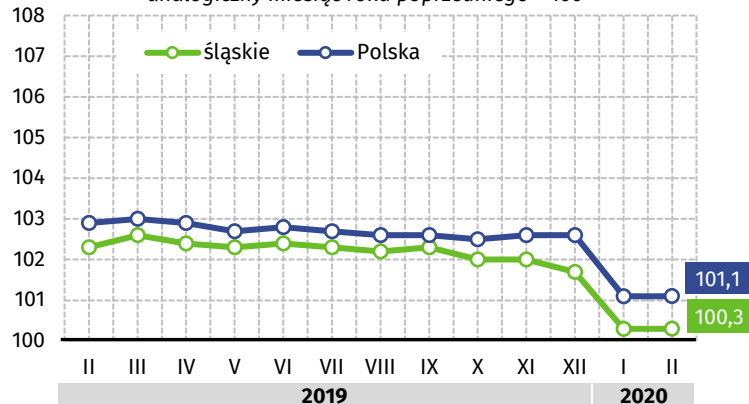


WYBRANE DANE O SYTUACJI SPOŁECZNO-GOSPODARCZEJ WOJEWÓDZTWA ŚLĄSKIEGO

l u t y 2020

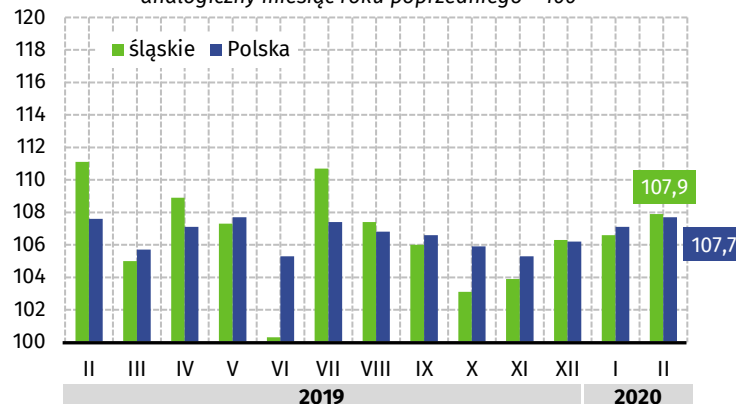
PRZECIĘTNE MIESIĘCZNE ZATRUDNIENIE^{ab}

analogiczny miesiąc roku poprzedniego = 100



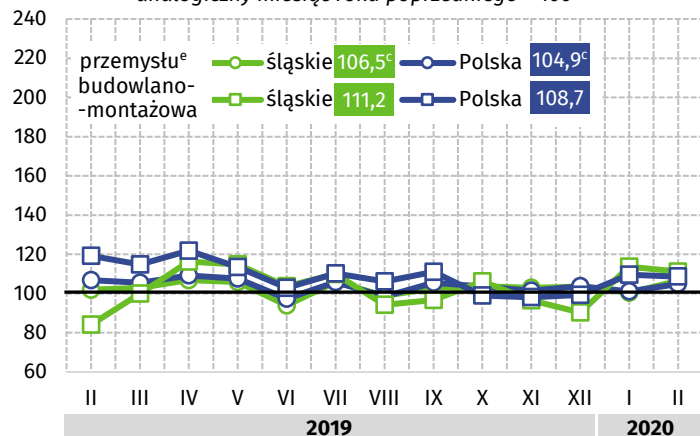
PRZECIĘTNE MIESIĘCZNE WYNAGRODZENIE BRUTTO^{ab}

analogiczny miesiąc roku poprzedniego = 100



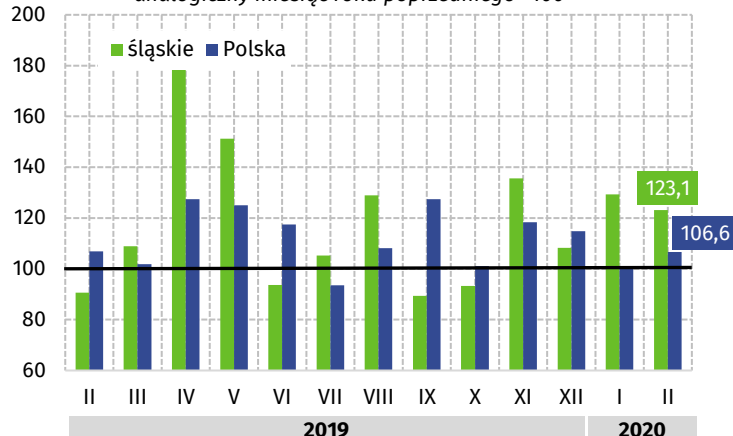
PRODUKCJA SPRZEDANA^{ab}

analogiczny miesiąc roku poprzedniego = 100



MIESZKANIA ODDANE DO UŻYTKOWANIA^c

analogiczny miesiąc roku poprzedniego = 100



a W przedsiębiorstwach, w których liczba pracujących przekracza 9 osób. b W sektorze przedsiębiorstw. c Dane wstępne. d W przedsiębiorstwach, w których liczba pracujących przekracza 49 osób; dane są prezentowane narastająco za okres styczeń-grudzień 2019 r. e W cenach stałych.

śląskie

Polska

3,9

Stopa bezrobocia rejestrowanego w % stan w dniu 29 II

5,5

72,1

Bezrobotni zarejestrowani w tys. osób stan w dniu 29 II

919,9

795,2

Przeciętne zatrudnienie^{ab} w tys. osób

6445,9

5614,31

Przeciętne miesięczne wynagrodzenie brutto^{ab} w zł

5330,48

980

Mieszkania oddane do użytkowania^c

16050

20117,6

Produkcja sprzedana przemysłu^{ab} w mln zł

127856,7

19335,7

Nakłady inwestycyjne przedsiębiorstw^d w mln zł

159598,3

482,7

Podmioty gospodarki narodowej w rejestrze REGON w tys. stan w dniu 29 II

4524,6

346,6

w tym osoby fizyczne prowadzące działalność gospodarczą

3221,1