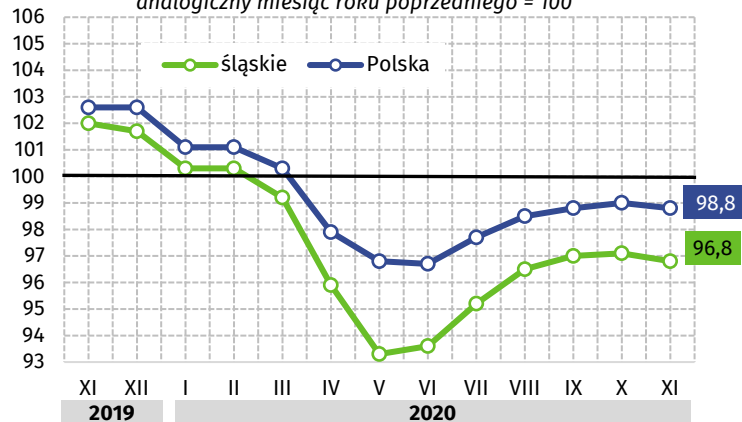


WYBRANE DANE O SYTUACJI SPOŁECZNO-GOSPODARCZEJ WOJEWÓDZTWA ŚLĄSKIEGO

listopad 2020

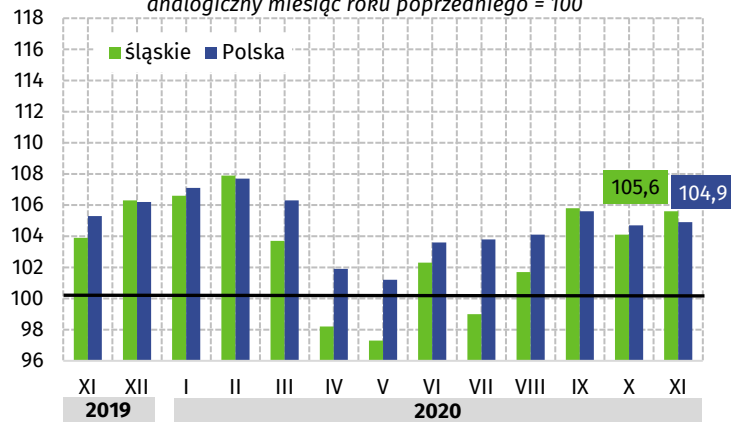
PRZECIĘTNE MIESIĘCZNE ZATRUDNIENIE^{ab}

analogiczny miesiąc roku poprzedniego = 100



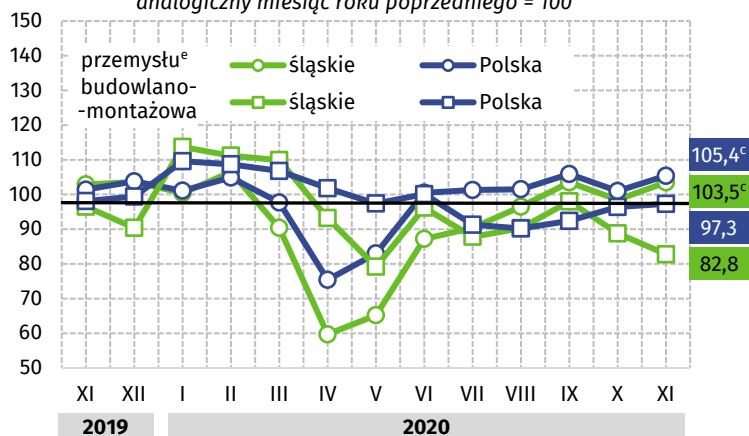
PRZECIĘTNE MIESIĘCZNE WYNAGRODZENIE BRUTTO^{ab}

analogiczny miesiąc roku poprzedniego = 100



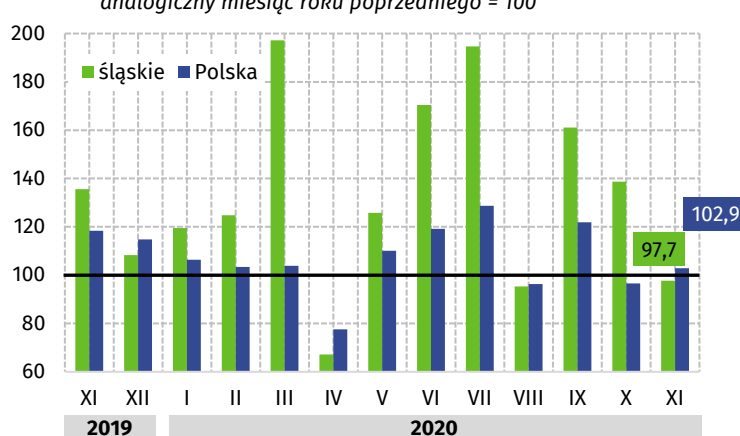
PRODUKCJA SPRZEDANA^{ab}

analogiczny miesiąc roku poprzedniego = 100



MIESZKANIA ODDANE DO UŻYTKOWANIA^c

analogiczny miesiąc roku poprzedniego = 100



a W przedsiębiorstwach, w których liczba pracujących przekracza 9 osób. b W sektorze przedsiębiorstw. c Dane wstępne. d W przedsiębiorstwach, w których liczba pracujących przekracza 49 osób; dane są prezentowane narastająco za okres styczeń-wrzesień 2020 r. e W cenach stałych.

| śląskie | Polska |
|---------|----------|
| 4,8 | 6,1 |
| 89,5 | 1025,7 |
| 767,6 | 6318,9 |
| 5612,76 | 5484,07 |
| 1303 | 19586 |
| 20786,8 | 139460,1 |
| 9897,2 | 97107,7 |
| 493,8 | 4655,5 |
| 355,5 | 3322,0 |