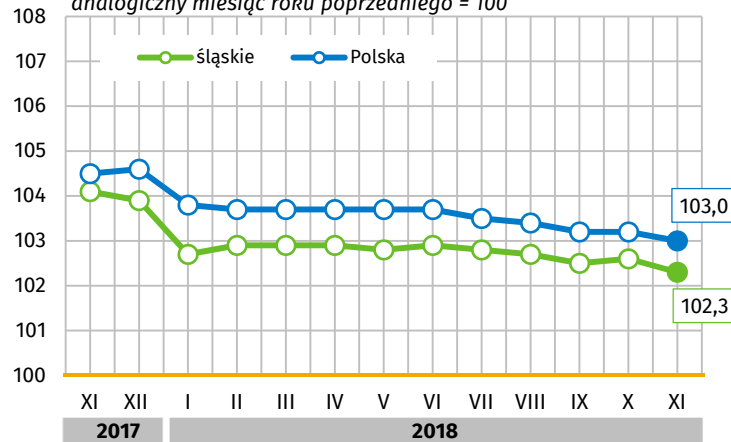


WYBRANE DANE O SYTUACJI SPOŁECZNO-GOSPODARCZEJ WOJEWÓDZTWA ŚLĄSKIEGO W LISTOPADZIE 2018 R.

śląskie	Polska
Stopa bezrobocia rejestrowanego w % stan w dniu 30 XI 4,3	5,7
Bezrobotni zarejestrowani w tys. osób stan w dniu 30 XI 79,5	950,5
Przeciętne zatrudnienie ^{ab} w tys. osób 777,1	6232,4
Przeciętne miesięczne wynagrodzenie brutto ^{ab} w zł 5114,36	4966,61
Mieszkania oddane do użytkowania ^c 967	17668
Produkcja sprzedana przemysłu ^a w mln zł 20013,4	130524,4
Nakłady inwestycyjne przedsiębiorstw ^d w mln zł 11040,2	89552,6
Podmioty gospodarki narodowej w rejestrze REGON w tys. stan w dniu 30 XI 471,4	4352,0
w tym osoby fizyczne prowadzące działalność gospodarczą 339,1	3104,7

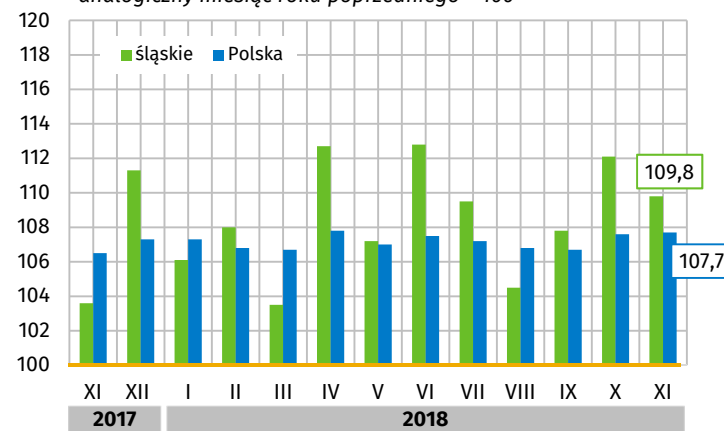
PRZECIĘTNE MIESIĘCZNE ZATRUDNIENIE

analogiczny miesiąc roku poprzedniego = 100



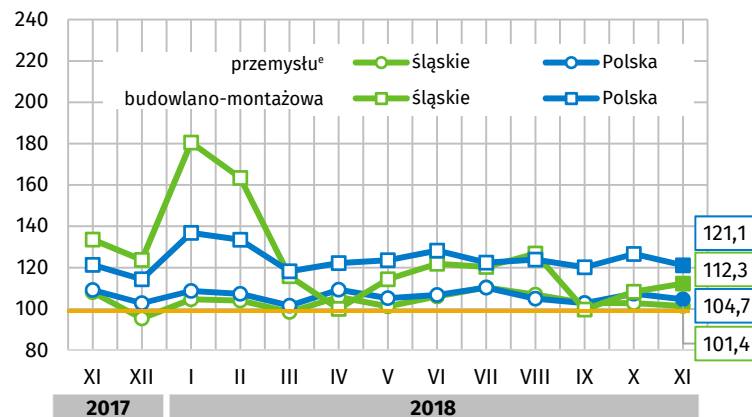
PRZECIĘTNE MIESIĘCZNE WYNAGRODZENIE BRUTTO

analogiczny miesiąc roku poprzedniego = 100



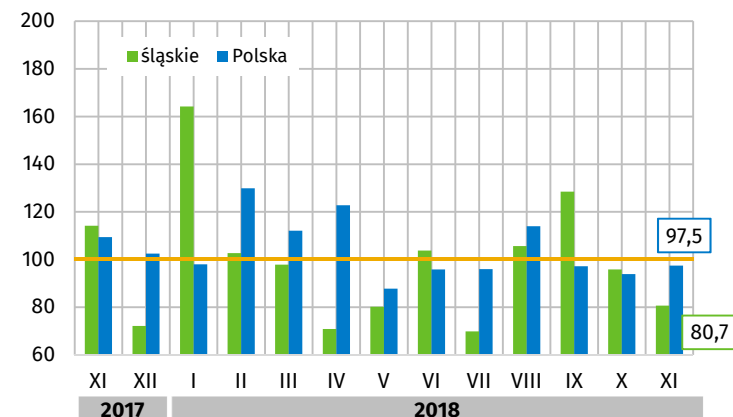
PRODUKCJA SPRZEDANA

analogiczny miesiąc roku poprzedniego = 100



MIESZKANIA ODDANE DO UŻYTKOWANIA

analogiczny miesiąc roku poprzedniego = 100



a W przedsiębiorstwach, w których liczba pracujących przekracza 9 osób. b W sektorze przedsiębiorstw. c Dane wstępne. d W przedsiębiorstwach, w których liczba pracujących przekracza 49 osób; dane są prezentowane narastająco za okres styczeń-wrzesień 2018 r. e W cenach stałych.