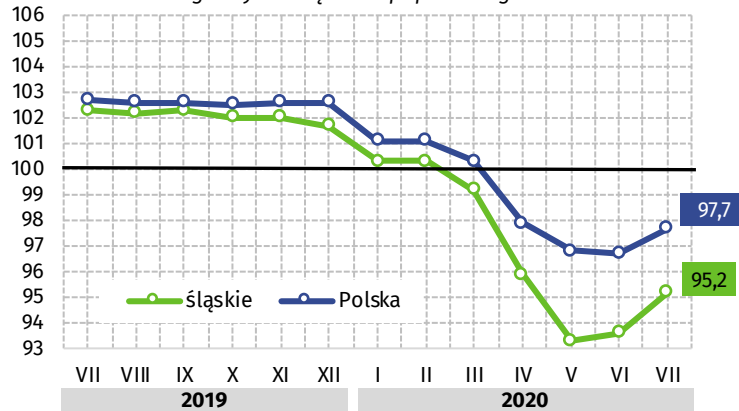


WYBRANE DANE O SYTUACJI SPOŁECZNO-GOSPODARCZEJ WOJEWÓDZTWA ŚLĄSKIEGO

lipiec 2020

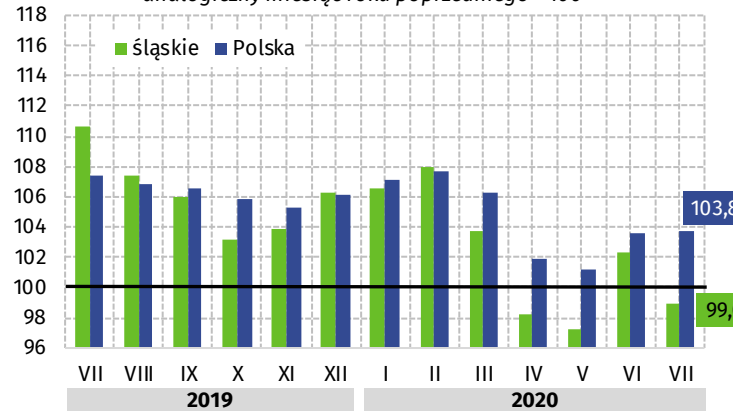
PRZECIĘTNE MIESIĘCZNE ZATRUDNIENIE^{ab}

analogiczny miesiąc roku poprzedniego = 100



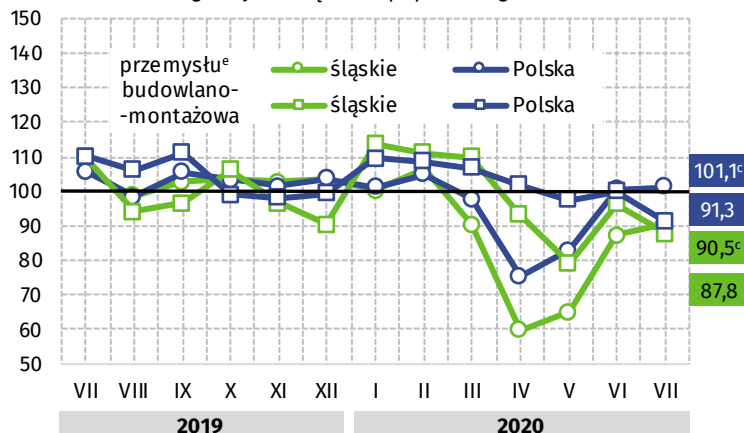
PRZECIĘTNE MIESIĘCZNE WYNAGRODZENIE BRUTTO^{ab}

analogiczny miesiąc roku poprzedniego = 100



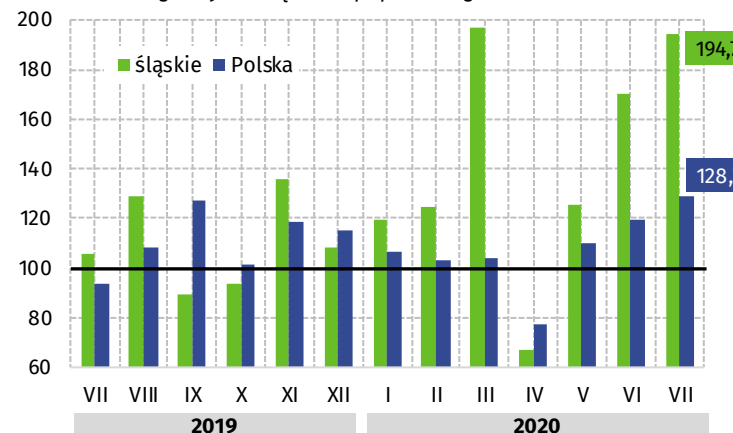
PRODUKCJA SPRZEDANA^{ab}

analogiczny miesiąc roku poprzedniego = 100



MIESZKANIA ODDANE DO UŻYTKOWANIA^c

analogiczny miesiąc roku poprzedniego = 100



śląskie

Polska

4,7

Stopy bezrobocia zarejestrowanego w % stan w dniu 31 VII

6,1

88,2

Bezrobotni zarejestrowani w tys. osób stan w dniu 31 VII

1029,5

759,5

Przeciętne zatrudnienie^{ab} w tys. osób

6252,0

5356,97

Przeciętne miesięczne wynagrodzenie brutto^{ab} w zł

5381,65

2089

Mieszkania oddane do użytkowania^c

21767

17876,0

Produkcja sprzedana przemysłu^{ab} w mln zł

126160,5

6355,9

Nakłady inwestycyjne przedsiębiorstw^d w mln zł

61488,7

488,3

Podmioty gospodarki narodowej w rejestrze REGON w tys. stan w dniu 31 VII

4593,3

351,0

w tym osoby fizyczne prowadzące działalność gospodarczą

3274,1

a W przedsiębiorstwach, w których liczba pracujących przekracza 9 osób. b W sektorze przedsiębiorstw. c Dane wstępne. d W przedsiębiorstwach, w których liczba pracujących przekracza 49 osób; dane są prezentowane narastająco za okres styczeń-czerwiec 2020 r. e W cenach stałych.