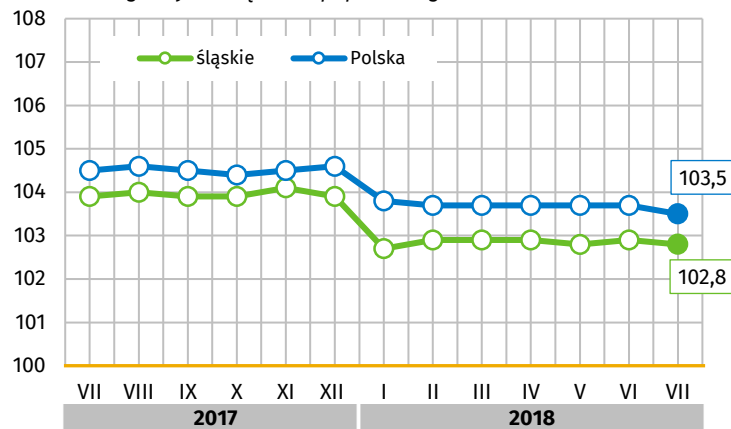


# WYBRANE DANE O SYTUACJI SPOŁECZNO-GOSPODARCZEJ WOJEWÓDZTWA ŚLĄSKIEGO W LIPCU 2018 R.

śląskie	Polska
Stopa bezrobocia rejestrowanego w % stan w dniu 31 VII <b>4,5</b>	5,9
Bezrobotni zarejestrowani w tys. osób stan w dniu 31 VII <b>82,7</b>	961,8
Przeciętne zatrudnienie <sup>ab</sup> w tys. osób <b>779,1</b>	6231,1
Przeciętne miesięczne wynagrodzenie brutto <sup>ab</sup> w zł <b>4884,74</b>	4825,02
Mieszkania oddane do użytkowania <sup>c</sup> <b>955</b>	15252
Produkcja sprzedana przemysłu <sup>a</sup> w mln zł <b>19398,0</b>	118324,2
Nakłady inwestycyjne przedsiębiorstw <sup>d</sup> w mln zł <b>6637,2</b>	54381,3
Podmioty gospodarki narodowej w rejestrze REGON w tys. stan w dniu 31 VII <b>464,9</b>	4281,5
w tym osoby fizyczne prowadzące działalność gospodarczą <b>334,6</b>	3056,0

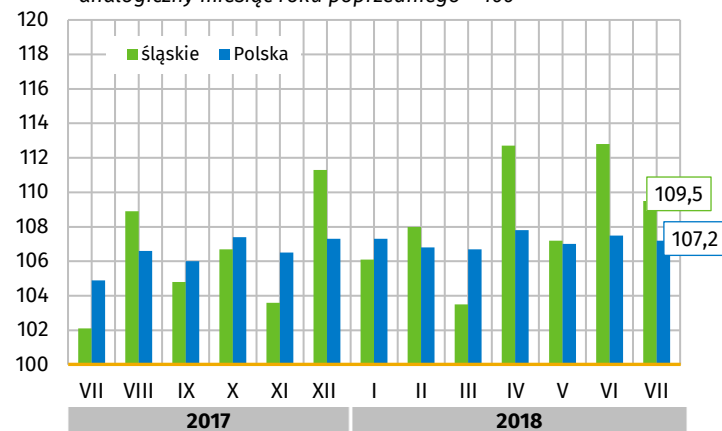
## PRZECIĘTNE MIESIĘCZNE ZATRUDNIENIE

analogiczny miesiąc roku poprzedniego = 100



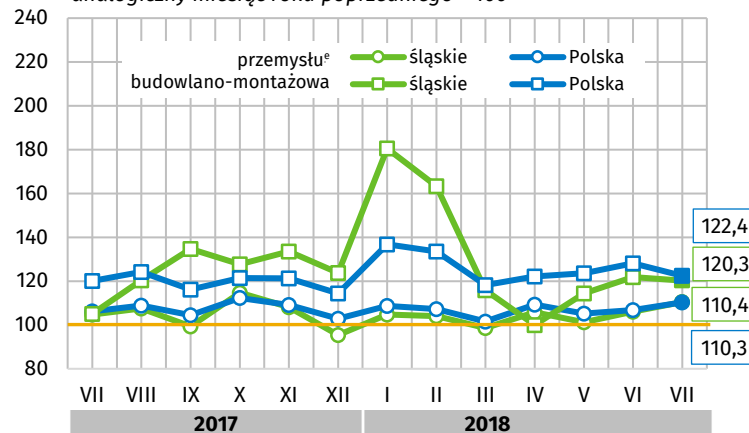
## PRZECIĘTNE MIESIĘCZNE WYNAGRODZENIE BRUTTO

analogiczny miesiąc roku poprzedniego = 100



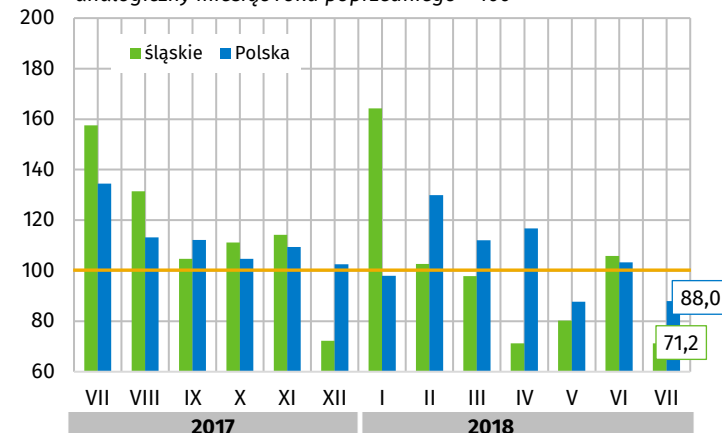
## PRODUKCJA SPRZEDANA

analogiczny miesiąc roku poprzedniego = 100



## MIESZKANIA ODDANE DO UŻYTKOWANIA

analogiczny miesiąc roku poprzedniego = 100



a W przedsiębiorstwach, w których liczba pracujących przekracza 9 osób. b W sektorze przedsiębiorstw. c Dane wstępne.

d W przedsiębiorstwach, w których liczba pracujących przekracza 49 osób; dane są prezentowane narastająco za okres styczeń-czerwiec 2018 r.

e W cenach stałych.