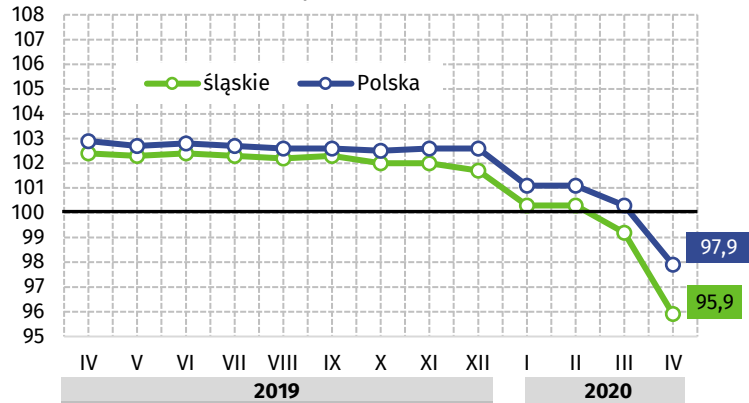


WYBRANE DANE O SYTUACJI SPOŁECZNO-GOSPODARCZEJ WOJEWÓDZTWA ŚLĄSKIEGO

k w i e c i e ń 2020

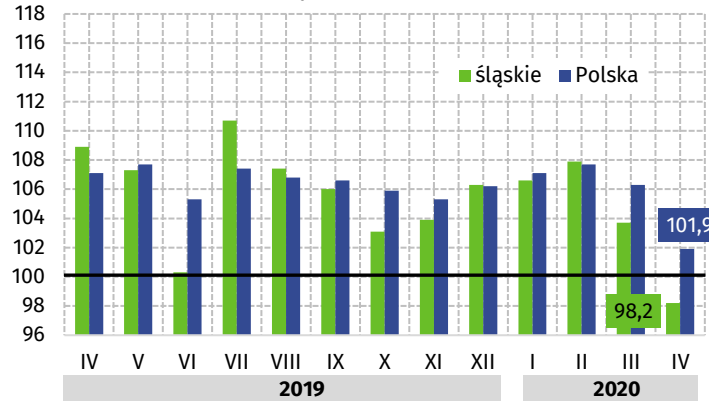
PRZECIĘTNE MIESIĘCZNE ZATRUDNIENIE^{ab}

analogiczny miesiąc roku poprzedniego = 100



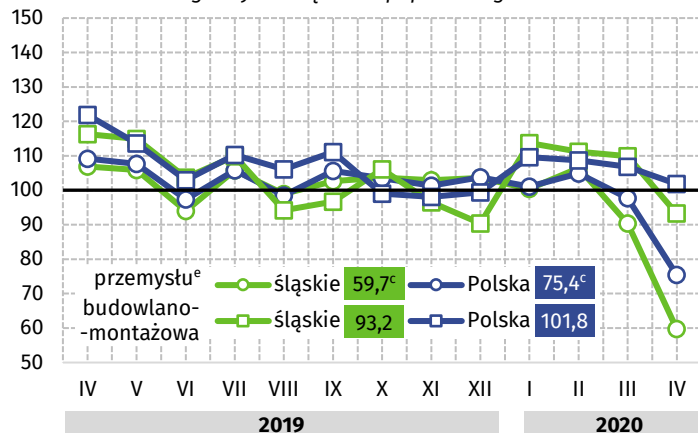
PRZECIĘTNE MIESIĘCZNE WYNAGRODZENIE BRUTTO^{ab}

analogiczny miesiąc roku poprzedniego = 100



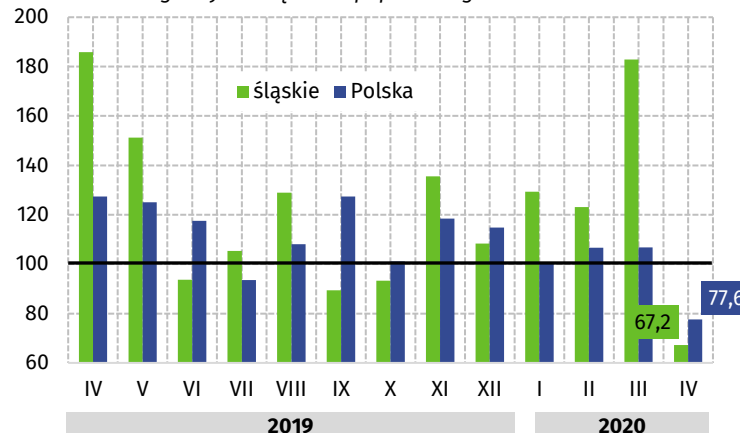
PRODUKCJA SPRZEDANA^{ab}

analogiczny miesiąc roku poprzedniego = 100



MIESZKANIA ODDANE DO UŻYTKOWANIA^c

analogiczny miesiąc roku poprzedniego = 100



| śląskie | Polska |
|---------|---------|
| 4,2 | 5,8 |
| 77,6 | 965,8 |
| 762,9 | 6258,8 |
| 5226,61 | 5285,01 |
| 888 | 13722 |
| 12301,2 | 96926,1 |
| 3276,9 | 29583,7 |
| 484,0 | 4540,8 |
| 347,5 | 3231,0 |

a W przedsiębiorstwach, w których liczba pracujących przekracza 9 osób. b W sektorze przedsiębiorstw. c Dane wstępne. d W przedsiębiorstwach, w których liczba pracujących przekracza 49 osób; dane są prezentowane narastająco za okres styczeń-marzec 2020 r. e W cenach stałych.