

śląskie Polska

Stopa bezrobocia
rejestrowanego w %
stan w dniu 30 IV

4,2

5,6

Bezrobotni
zarejestrowani
w tys. osób
stan w dniu 30 IV

78,3

938,3

Przeciętne
zatrudnienie^{ab}
w tys. osób

795,2

6392,4

Przeciętne miesięczne
wynagrodzenie
brutto^{ab} w zł

5324,91

5186,12

Mieszkania oddane
do użytkowania^c

1028

16540

Produkcja sprzedana
przemysłu^a
w mln zł

20580,0

129970,2

Nakłady inwestycyjne
przedsiębiorstw^d
w mln zł

3324,2

28120,0

Podmioty gospodarki
narodowej w rejestrze
REGON w tys.
stan w dniu 30 IV

477,3

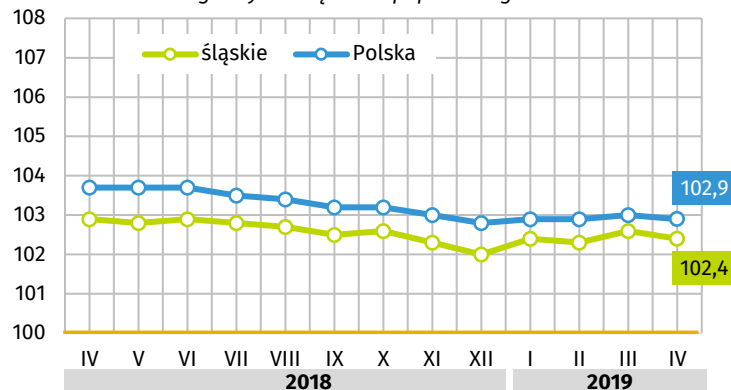
4425,9

w tym osoby fizyczne
prowadzące
działalność
gospodarczą

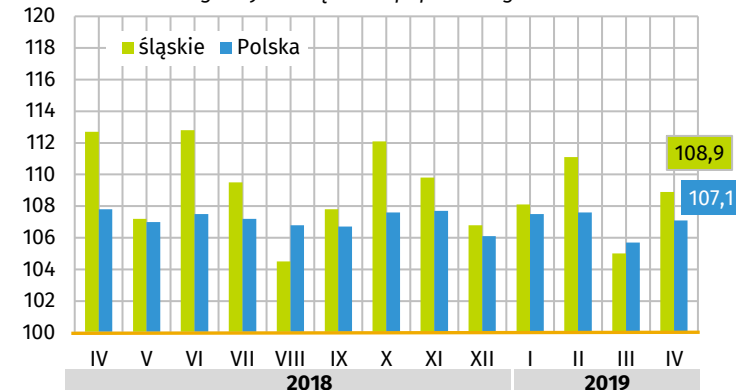
343,5

3155,4

PRZECIĘTNE MIESIĘCZNE ZATRUDNIENIE^{ab}
analogiczny miesiąc roku poprzedniego = 100

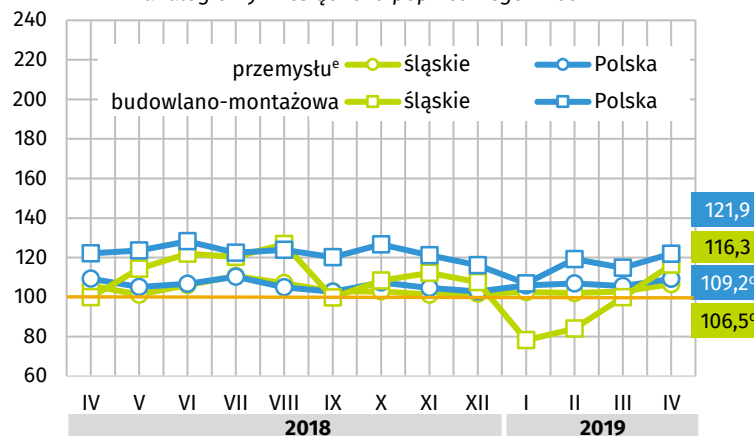


PRZECIĘTNE MIESIĘCZNE WYNAGRODZENIE BRUTTO^{ab}
analogiczny miesiąc roku poprzedniego = 100



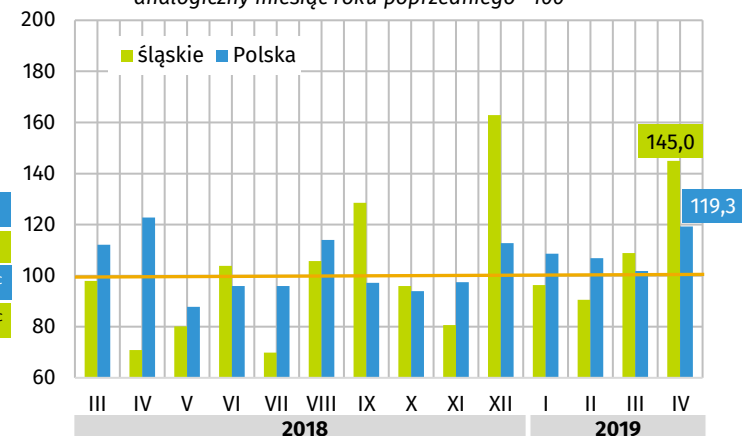
PRODUKCJA SPRZEDANA^{ab}

analogiczny miesiąc roku poprzedniego = 100



MIESZKANIA ODDANE DO UŻYTKOWANIA

analogiczny miesiąc roku poprzedniego = 100



a W przedsiębiorstwach, w których liczba pracujących przekracza 9 osób. b W sektorze przedsiębiorstw. c Dane wstępne. d W przedsiębiorstwach, w których liczba pracujących przekracza 49 osób; dane są prezentowane narastająco za okres styczeń-marzec 2019 r. e W cenach stałych.