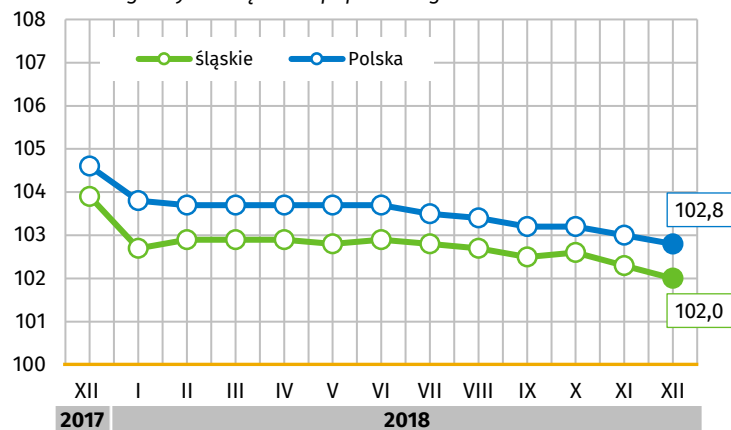


WYBRANE DANE O SYTUACJI SPOŁECZNO-GOSPODARCZEJ WOJEWÓDZTWA ŚLĄSKIEGO W GRUDNIU 2018 R.

śląskie	Polska
Stopa bezrobocia rejestrowanego w % stan w dniu 31 XII 4,3	5,8
Bezrobotni zarejestrowani w tys. osób stan w dniu 31 XII 80,1	968,9
Przeciętne zatrudnienie ^{ab} w tys. osób 775,6	6232,7
Przeciętne miesięczne wynagrodzenie brutto ^{ab} w zł 5995,19	5274,95
Mieszkania oddane do użytkowania ^c 1789	20938
Produkcja sprzedana przemysłu ^a w mln zł 17252,4	114698,8
Nakłady inwestycyjne przedsiębiorstw ^d w mln zł 11040,2	89552,6
Podmioty gospodarki narodowej w rejestrze REGON w tys. stan w dniu 31 XII 472,5	4365,4
w tym osoby fizyczne prowadzące działalność gospodarczą 339,8	3111,7

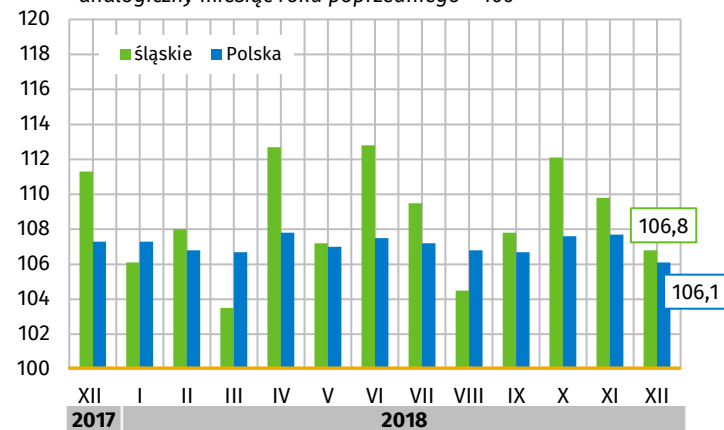
PRZECIĘTNE MIESIĘCZNE ZATRUDNIENIE

analogiczny miesiąc roku poprzedniego = 100



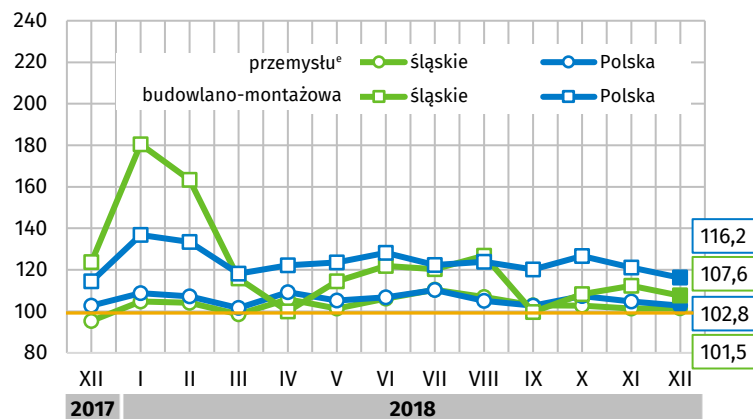
PRZECIĘTNE MIESIĘCZNE WYNAGRODZENIE BRUTTO

analogiczny miesiąc roku poprzedniego = 100



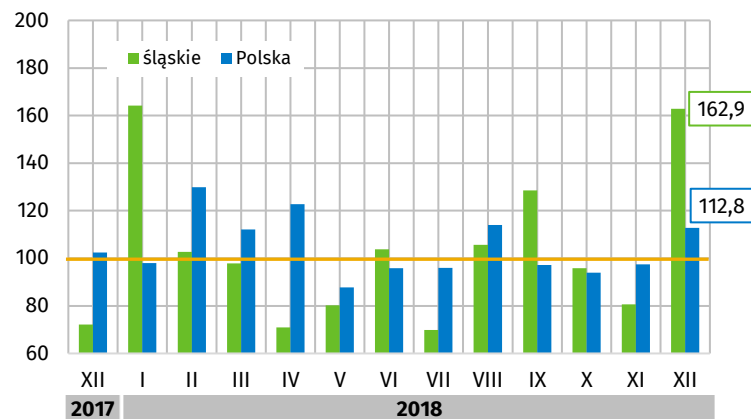
PRODUKCJA SPRZEDANA

analogiczny miesiąc roku poprzedniego = 100



MIESZKANIA ODDANE DO UŻYTKOWANIA

analogiczny miesiąc roku poprzedniego = 100



a W przedsiębiorstwach, w których liczba pracujących przekracza 9 osób. b W sektorze przedsiębiorstw. c Dane wstępne.

d W przedsiębiorstwach, w których liczba pracujących przekracza 49 osób; dane są prezentowane narastająco za okres styczeń-wrzesień 2018 r.

e W cenach stałych.