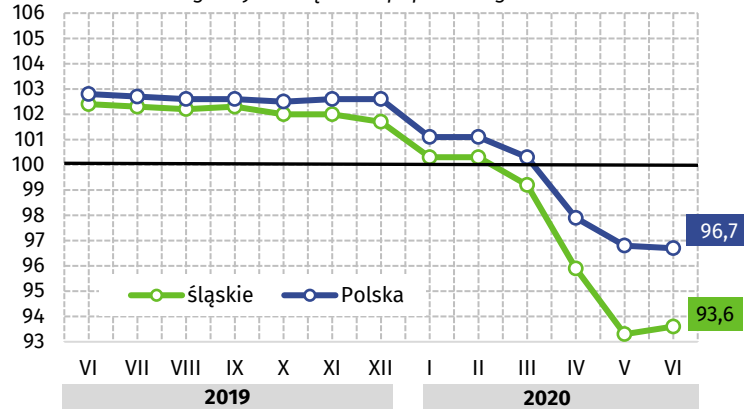


# WYBRANE DANE O SYTUACJI SPOŁECZNO-GOSPODARCZEJ WOJEWÓDZTWA ŚLĄSKIEGO

## cz e r w i e c 2020

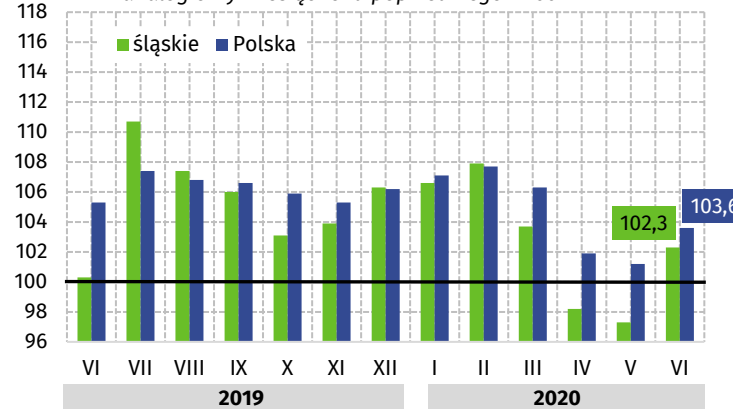
### PRZECIĘTNE MIESIĘCZNE ZATRUDNIENIE<sup>ab</sup>

analogiczny miesiąc roku poprzedniego = 100



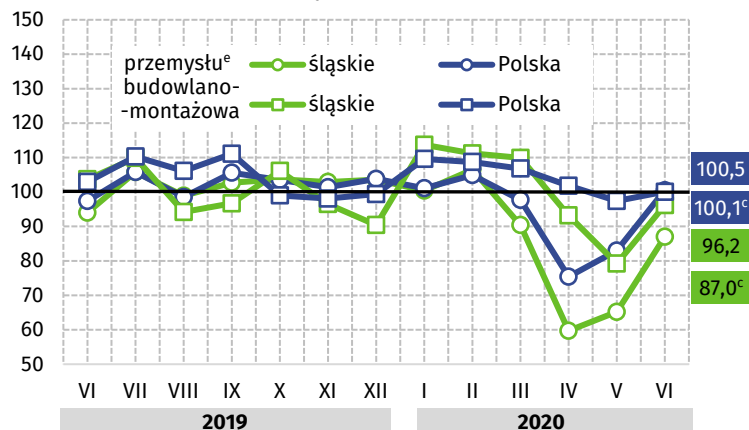
### PRZECIĘTNE MIESIĘCZNE WYNAGRODZENIE BRUTTO<sup>ab</sup>

analogiczny miesiąc roku poprzedniego = 100



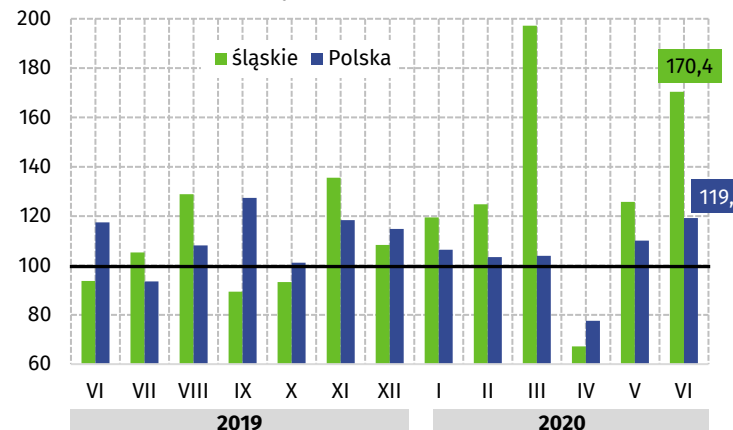
### PRODUKCJA SPRZEDANA<sup>ab</sup>

analogiczny miesiąc roku poprzedniego = 100



### MIESZKANIA ODDANE DO UŻYTKOWANIA<sup>c</sup>

analogiczny miesiąc roku poprzedniego = 100



śląskie	Polska
4,6	6,1
86,8	1026,5
745,6	6185,8
5245,82	5286,00
1539	17180
16613,5	121762,6
3276,9	29583,7
486,7	4573,5
349,7	3257,8

a W przedsiębiorstwach, w których liczba pracujących przekracza 9 osób. b W sektorze przedsiębiorstw. c Dane wstępne. d W przedsiębiorstwach, w których liczba pracujących przekracza 49 osób; dane są prezentowane narastająco za okres styczeń-marzec 2020 r. e W cenach stałych.