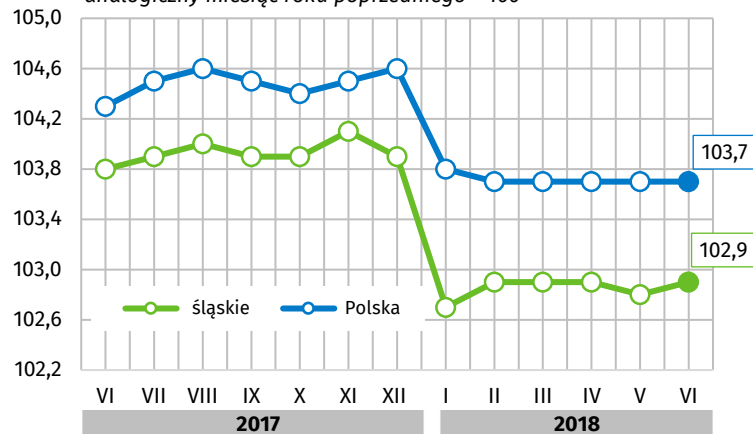


WYBRANE DANE O SYTUACJI SPOŁECZNO-GOSPODARCZEJ WOJEWÓDZTWA ŚLĄSKIEGO W CZERWCU 2018 R.

śląskie	Polska
Stopa bezrobocia rejestrowanego w % stan w dniu 30 VI 4,5	5,9
Bezrobotni zarejestrowani w tys. osób stan w dniu 30 VI 84,1	967,9
Przeciętne zatrudnienie ^{ab} w tys. osób 777,9	6222,1
Przeciętne miesięczne wynagrodzenie brutto ^{ab} w zł 5114,15	4848,16
Mieszkania oddane do użytkowania ^c 982	13275
Produkcja sprzedana przemysłu ^a w mln zł 20867,7	124716,8
Nakłady inwestycyjne przedsiębiorstw ^d w mln zł 2674,8	22873,8
Podmioty gospodarki narodowej w rejestrze REGON w tys. stan w dniu 30 VI 474,2	4371,6
w tym osoby fizyczne prowadzące działalność gospodarczą 333,6	3043,3

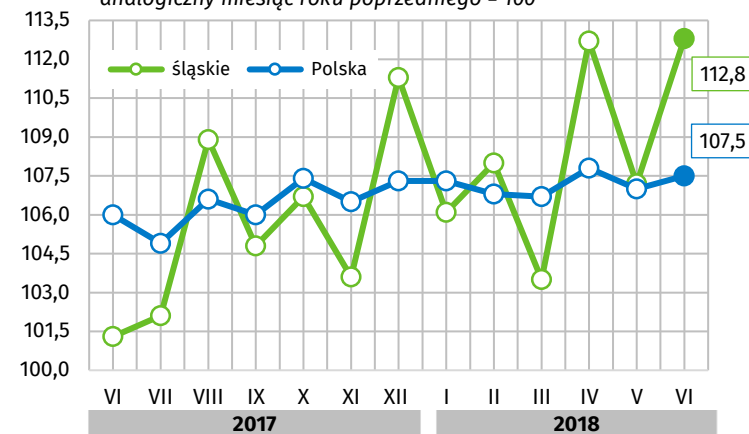
PRZECIĘTNE MIESIĘCZNE ZATRUDNIENIE

analogiczny miesiąc roku poprzedniego = 100



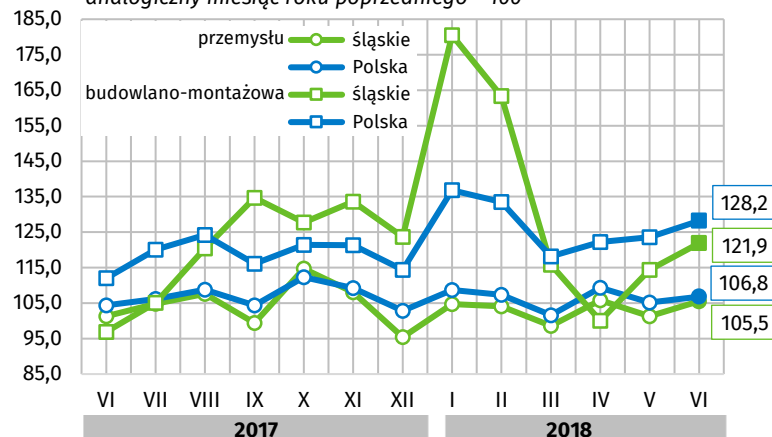
PRZECIĘTNE MIESIĘCZNE WYNAGRODZENIE BRUTTO

analogiczny miesiąc roku poprzedniego = 100



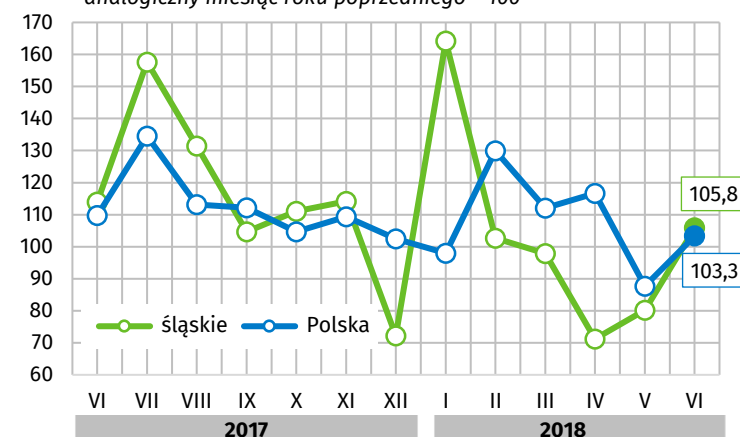
PRODUKCJA SPRZEDANA

analogiczny miesiąc roku poprzedniego = 100



MIESZKANIA ODDANE DO UŻYTKOWANIA

analogiczny miesiąc roku poprzedniego = 100



a W przedsiębiorstwach, w których liczba pracujących przekracza 9 osób. b W sektorze przedsiębiorstw. c Dane wstępne. d W przedsiębiorstwach, w których liczba pracujących przekracza 49 osób; dane są prezentowane narastająco za okres styczeń-marzec 2018 r.