

**8**  
sierpnia  
Dzień  
Transportu

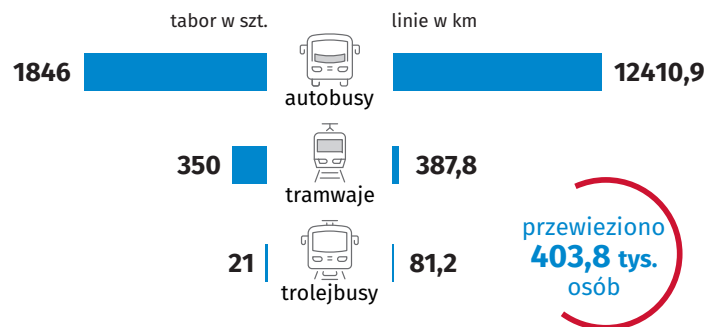
# Transport w województwie śląskim w 2018 r.




## Ruch pasażerów w Porcie Lotniczym „Katowice”



## Komunikacja miejska<sup>a</sup>



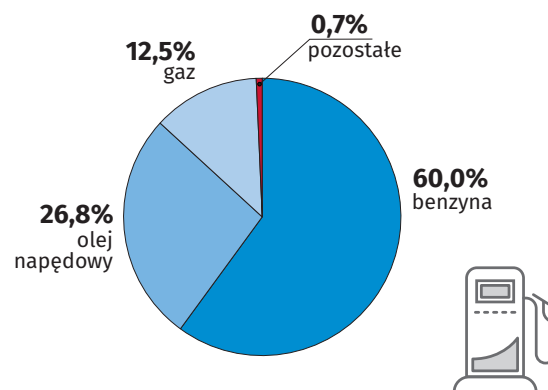
## Komunikacja autobusowa



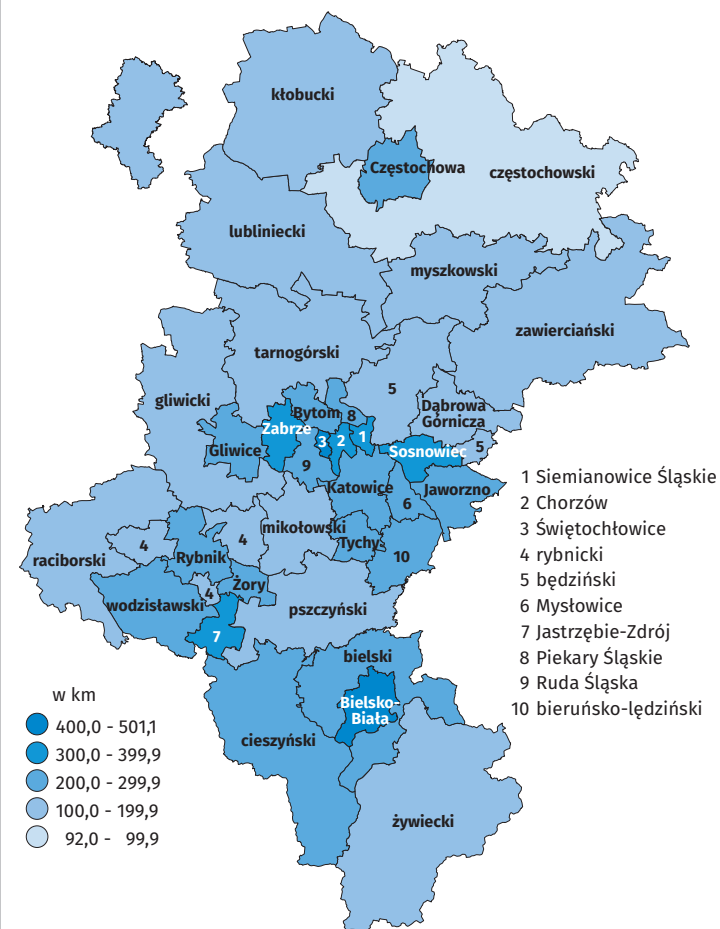
## Pojazdy samochodowe i ciągniki<sup>a</sup>

	OGÓŁEM	motocykle	samochody osobowe	samochody ciężarowe
w tys.	<b>3259,8</b>	<b>143,7</b>	<b>2650,3</b>	<b>329,1</b>
wzrost r/r w %	<b>↑3,5</b>	<b>↑5,0</b>	<b>↑3,6</b>	<b>↑2,4</b>

## Struktura samochodów osobowych według rodzaju stosowanego paliwa<sup>a</sup>



## Drogi gminne i powiatowe o twardej nawierzchni na 100 km<sup>2 ab</sup>



a Stan w dniu 31 XII b Dane za 2017 r.