



# Miejsca pracy

## w województwie śląskim w 2017 r.

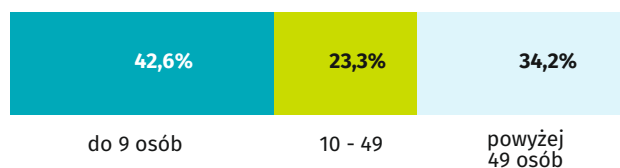


**14,6**  
tys. wolnych  
miejsc pracy

**90,5%**  
przypadało  
na sektor  
prywatny

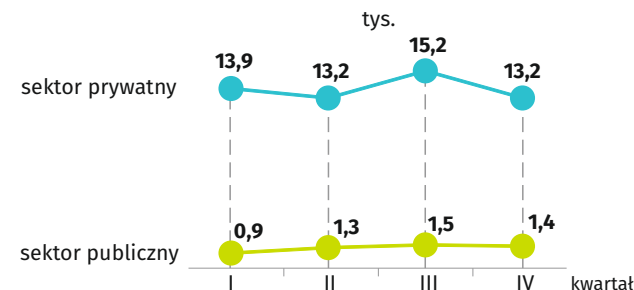
### Struktura wolnych miejsc w zakładach pracy według liczby pracujących

Stan w końcu IV kwartału




### Wolne miejsca pracy według sektorów własności

Stan w końcu kwartału



### Wolne miejsca pracy według wybranych grup zawodów

Stan w końcu IV kwartału



### Wolne miejsca pracy według województw

Stan w końcu IV kwartału

