

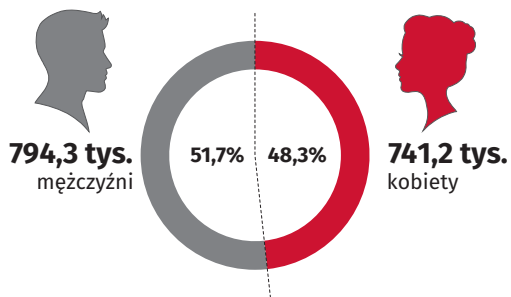


# Pracujący w województwie śląskim w 2018 r.

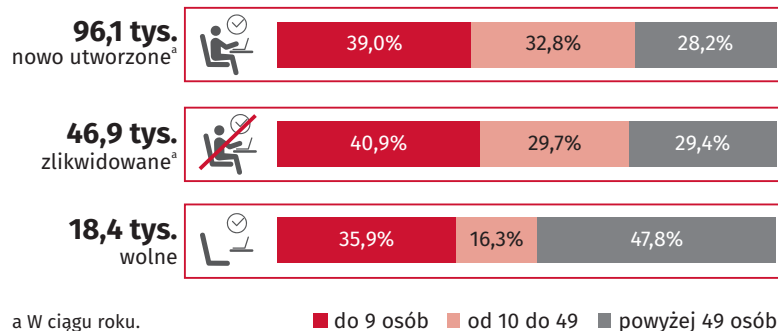


**1535,6** tysięcy Pracujący w tym **3,6%** to niepełnosprawni

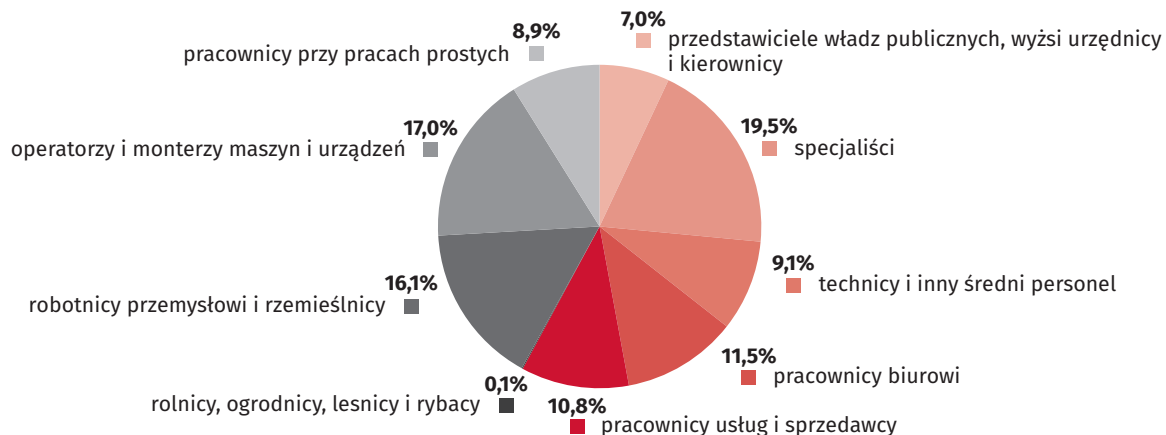
## Pracujący według płci



## Miejsca pracy według wielkości jednostek



## Struktura pracujących według zawodów



## Wskaźnik zatrudnienia według województw



Uwaga. Źródłem danych o pracujących jest reprezentacyjne badanie popytu na pracę (formularz Z-05).

Przeciętne w roku, dane wg BAEL.