

100-lecie
nadania
praw
miejskich

Zabrze

wybrane dane w 2021 r.

stan w dniu 31 grudnia

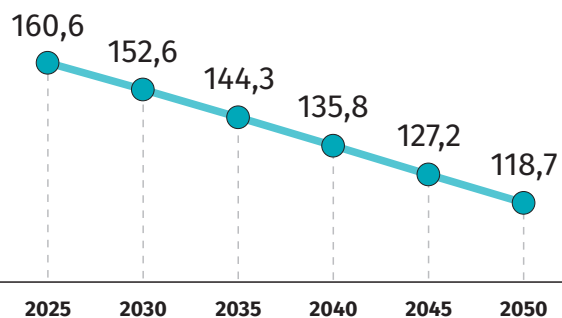


80
powierzchnia
w km²

168,9
ludność
w tys.

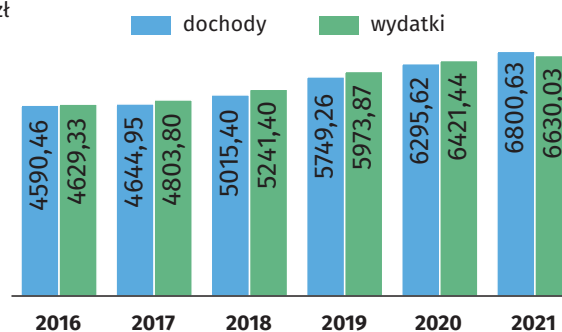
Prognoza ludności do roku 2050

w tys.

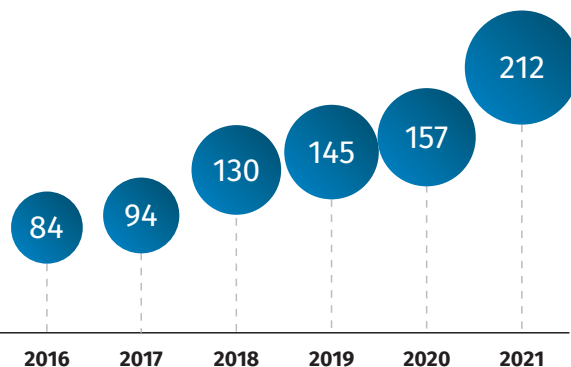


Dochody i wydatki budżetu miasta na 1 mieszkańca^a

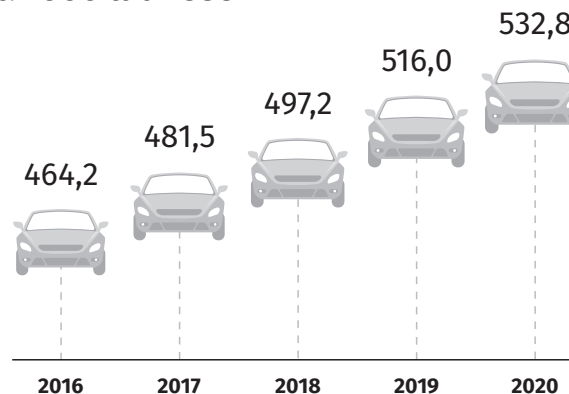
w zł



Dzieci w żłobkach i klubach dziecięcych na 1000 dzieci w wieku do lat 3



Samochody osobowe zarejestrowane na 1000 ludności



Zabrze na tle województwa śląskiego

	Zabrze	województwo śląskie
Ludność	168 946	4 455 877
Gęstość zaludnienia	2 101	361
Urodzenia żywe na 1000 ludności ^a	7,01	7,77
Zgony na 1000 ludności ^a	13,82	14,79
Przyrost naturalny na 1000 ludności ^a	-6,81	-7,02
Mieszkania oddane do użytkowania na 10 tys. ludności ^a	14,0	37,9
Podmioty gospodarki narodowej w rejestrze REGON na 10 tys. ludności w wieku produkcyjnym	1 756	1 951
Pracujący na 1000 ludności ^b	215	277
Udział bezrobotnych zarejestrowanych poniżej 25 roku życia w liczbie bezrobotnych ogółem w %	9,0	9,5
Stopa bezrobocia rejestrowanego w %	5,2	4,2
Wypożyczenia księgozbioru na 1 czytelnika w wol. ^a	19,0	20,2

^a w ciągu roku. ^b Dane wstępne.