



# Edukacja

w województwie śląskim w 2017 r.  
wybrane dane



100 lat  
GUS



Urząd Statystyczny  
w Katowicach

katowice.stat.gov.pl

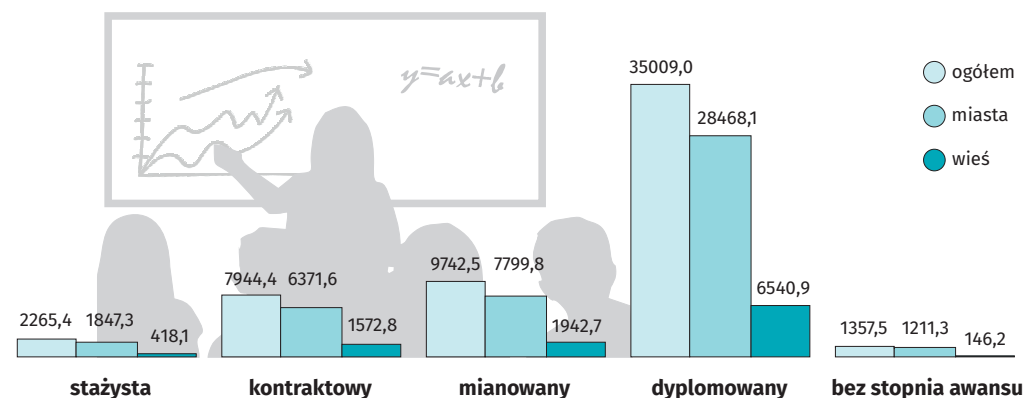
@Katowice\_STAT

## Szkoły, uczniowie, nauczyciele<sup>a</sup>

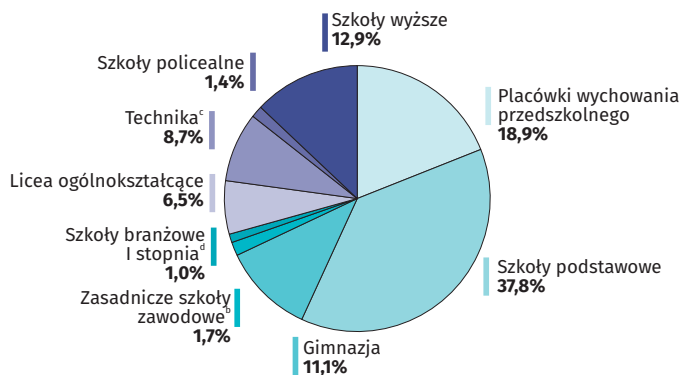
	dzieci/ /uczniowie/ /studenci		nauczyciele	
	szkoły			
Placówki wychowania przedszkolnego	1914	157459	12239,6	92,5% 7,5%
Szkoły podstawowe	1437	298621	24419,4	86,7% 13,3%
Gimnazja	152	77165	7177,5	82,8% 17,2%
Zasadnicze szkoły zawodowe <sup>b</sup>	45	11573	1067,7	84,0% 16,0%
Szkoły branżowe I stopnia	162	5804	669,7	79,1% 20,9%
Licea ogólnokształcące	410	66264	4181,8	74,1% 25,9%
Technika <sup>c</sup>	236	60312	5645,0	80,9% 19,1%
Szkoły policealne	280	32541	918,2	27,6% 72,4%
Szkoły wyższe	32	110996	8349,8	96,4% 3,6%

w % nauczyciele: ● pełnozatrudnieni ● niepełnozatrudnieni

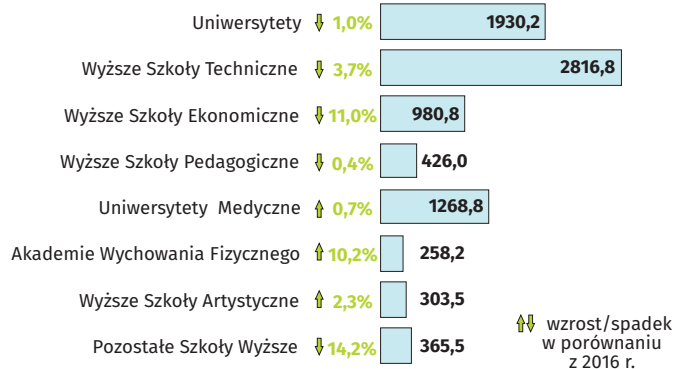
## Nauczyciele<sup>ae</sup> według stopnia awansu zawodowego



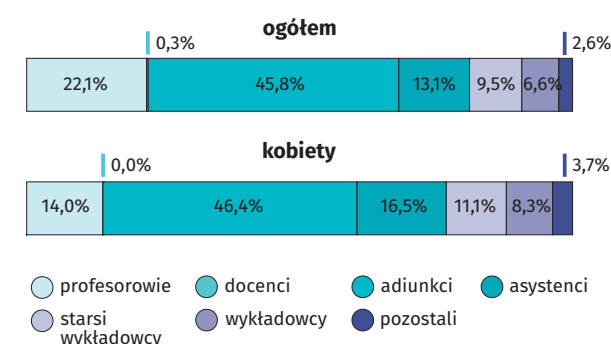
## Struktura nauczycieli<sup>a</sup> według typów szkół



## Nauczyciele<sup>a</sup> akademicy według typów szkół



## Struktura nauczycieli<sup>a</sup> akademickich według zajmowanego stanowiska



<sup>a</sup> Nauczyciele pełno- i niepełnozatrudnieni w przeliczeniu na etaty. <sup>b-c</sup> Łącznie ze szkołami: b - specjalnymi przysposabiającymi do pracy, c - artystycznymi ogólnokształcącymi dającymi uprawnienia zawodowe. <sup>d</sup> Szkoły funkcjonujące od 2017 r. <sup>e</sup> Bez nauczycieli szkół wyższych.

U w a g a. Nauczyciele, uczniowie i szkoły - stan w dniu 30 IX 2017 r., nauczyciele akademicy - stan w dniu 31 XII 2017 r.

Źródło: Ministerstwo Edukacji Narodowej, Ministerstwo Rodziny, Pracy i Polityki Społecznej oraz Główny Urząd Statystyczny.