

**14**  
listopada  
Dzień  
Seniora

# Seniorzy

## w województwie śląskim w 2020 r.



**43,1**

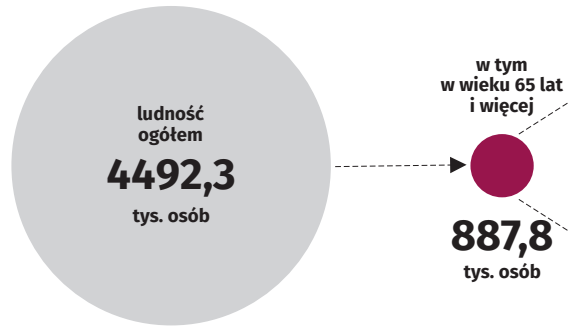
tys. osób  
pracujących emerytów  
i rencistów



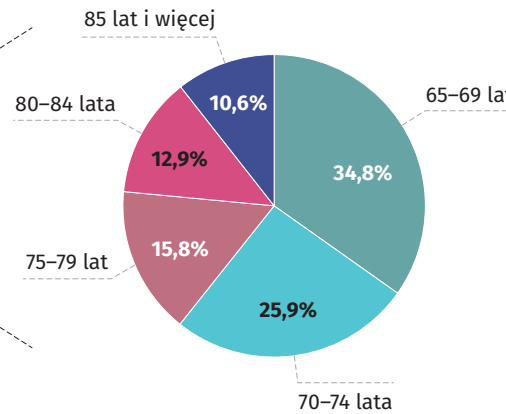
**62,0%**

w tym  
mężczyźni

Stan w dniu 31 grudnia



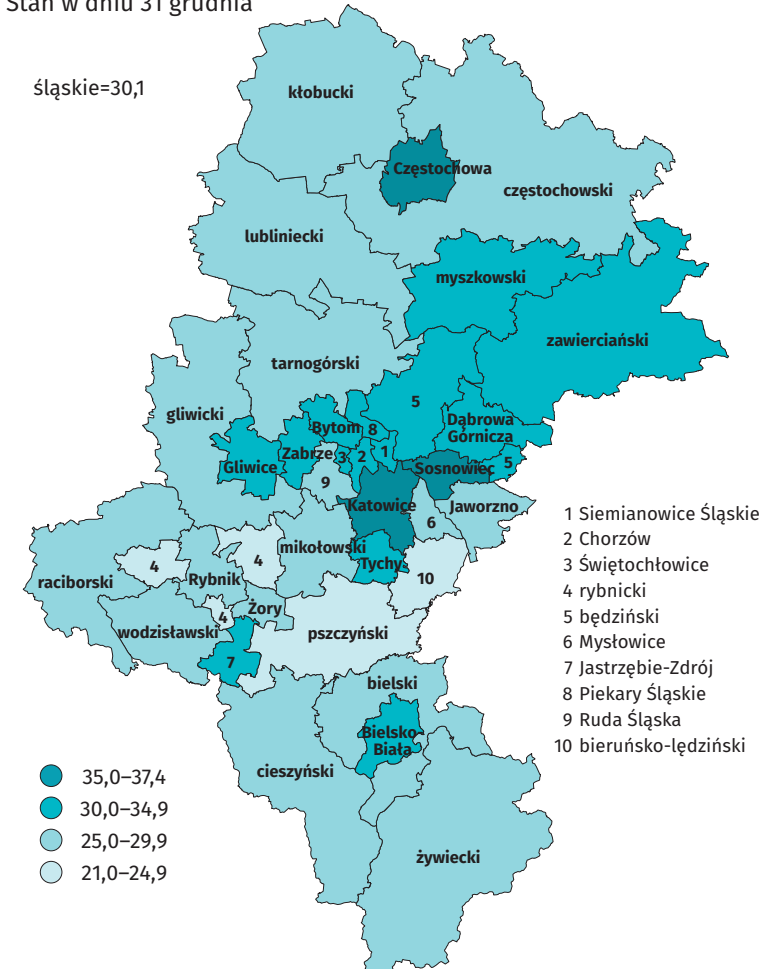
### Struktura ludności w wieku 65 lat i więcej według grup wieku



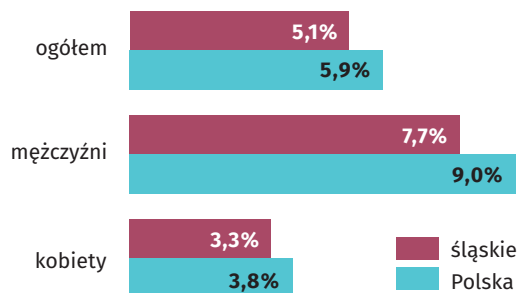
### Osoby w wieku 65 lat i więcej na 100 osób w wieku 15-64 lat

Stan w dniu 31 grudnia

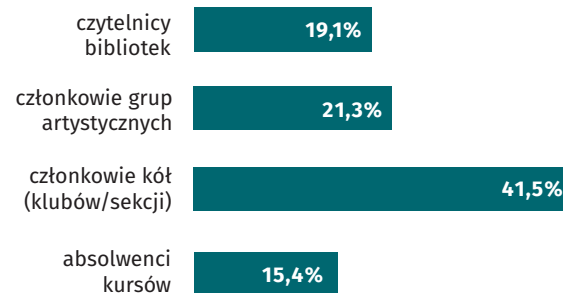
śląskie=30,1



### Współczynnik aktywności zawodowej osób w wieku 65 lat i więcej<sup>a</sup>



### Udział osób w wieku 60 lat i więcej wśród korzystających z instytucji kultury



<sup>a</sup> Na podstawie BAEL za IV kwartał 2020 r.