




Rodziny

w województwie śląskim w 2020 r.



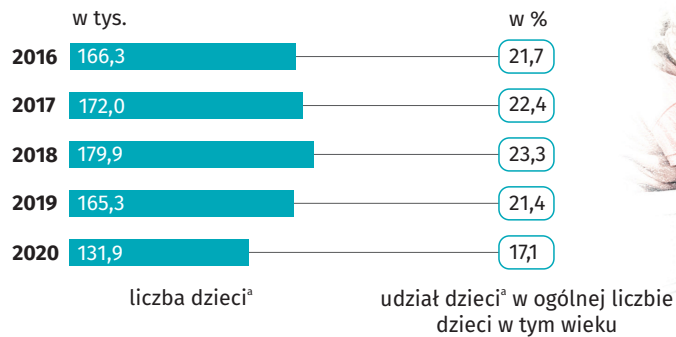
98,5 tys. **16,2%**

rodzin posiadało Kartę Dużej Rodziny



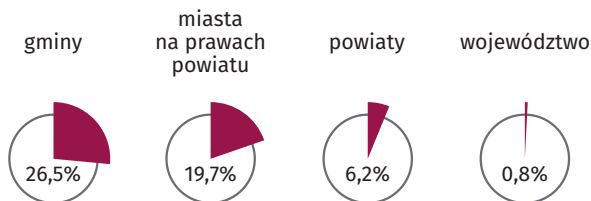
wzrost r/r

Korzystający ze świadczeń rodzinnych

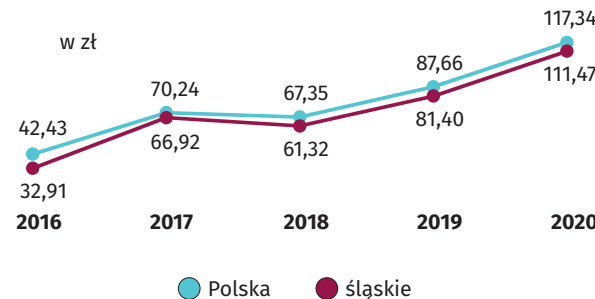


* W wieku do lat 17, na które rodzice otrzymują zasiłek rodzinny.

Udział wydatków jednostek samorządu terytorialnego w dziale "Rodzina" w wydatkach ogółem



Przeciętny miesięczny dochód rozporządzalny ze świadczeń wychowawczych na 1 osobę w gospodarstwach domowych



Odsetek rodzin posiadających Kartę Dużej Rodziny

