14 października
Dzień Edukacji Narodowej

Edukacja

w województwie śląskim w 2018 r.

Urząd Statystyczny w Katowicach

katowice.stat.gov.pl
@Katowice_STAT

815,1 tys. dzieci/uczniów/studentów

64,6 tys. nauczycieli

Edukacja według szczebli kształcenia

	placówki/szkoły/uczelnie	dzieci/uczniowie/studenci	nauczyciele[a]
placówki wychowania przedszkolnego	1921	159498	12597,5
szkoły podstawowe	1440	341565	28126,0
gimnazja	128	38562	3649,4
branżowe I stopnia[b]	218	16243	1713,9
licea ogólnokształcące	380	63916	4086,1
technika[c]	242	59953	5499,8
szkoły policealne	236	27380	640,5
uczelnie	34	107982	8241,6

Struktura nauczycieli[a] według typów placówek/szkół/uczelni

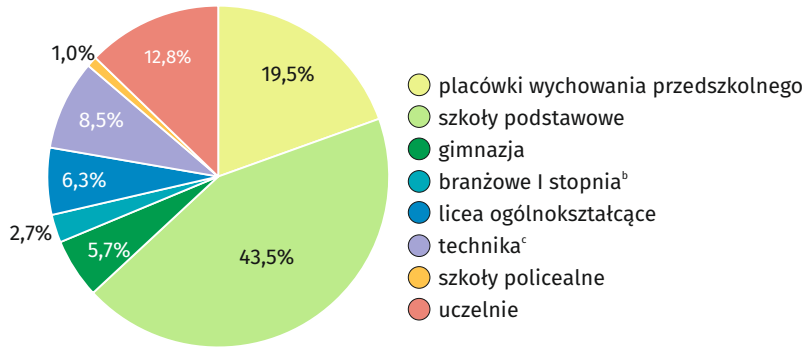

Nauczyciele[ad] według stopnia awansu zawodowego

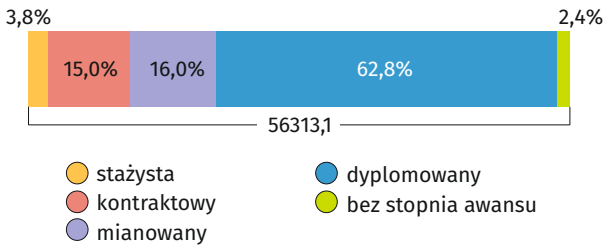

Struktura nauczycieli[a] akademickich według zajmowanego stanowiska

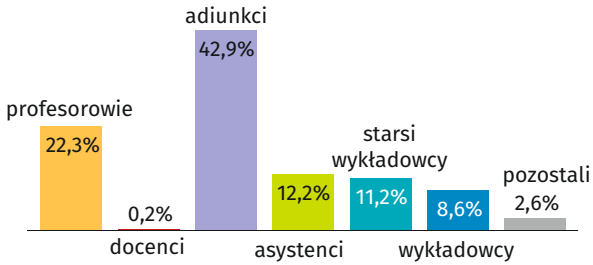

Nauczyciele[a] akademiccy według typów uczelni

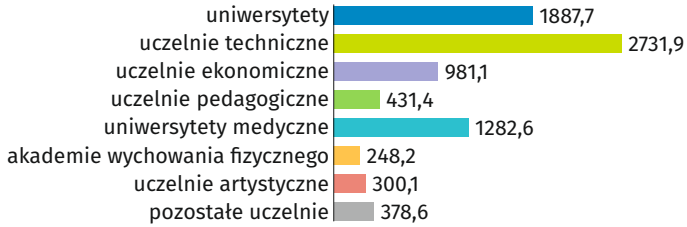

a Nauczyciele pełno- i niepełnozatrudnieni w przeliczeniu na etaty. **b-c** Łącznie ze szkołami: **b** - specjalnymi przysposabiającymi do pracy oraz oddziałami zasadniczych szkół zawodowych, **c** - artystycznymi ogólnokształcącymi dającymi uprawnienia zawodowe.
d Bez nauczycieli uczelni.
Uwaga: Nauczyciele, studenci, uczelnie - stan w dniu 31 XII 2018 r. Uczniowie i szkoły ponadgimnazjalne i ponadpodstawowe - stan w roku szkolnym 2018/2019.
Źródło: Ministerstwo Edukacji Narodowej, Ministerstwo Nauki i Szkolnictwa Wyższego.