

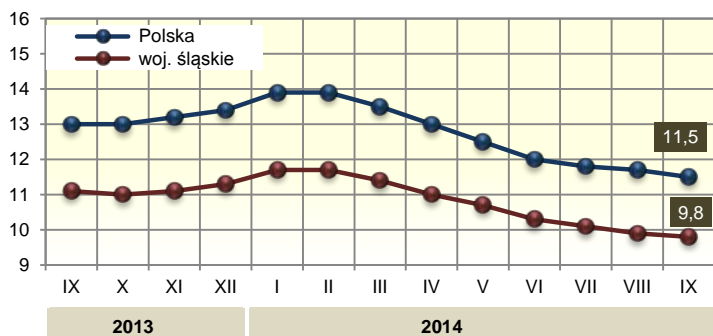


WYBRANE DANE Z ZAKRESU SYTUACJI SPOŁECZNO-GOSPODARCZEJ WOJEWÓDZTWA ŚLĄSKIEGO WE WRZEŚNIU 2014 R.

Stopa bezrobocia rejestrowanego

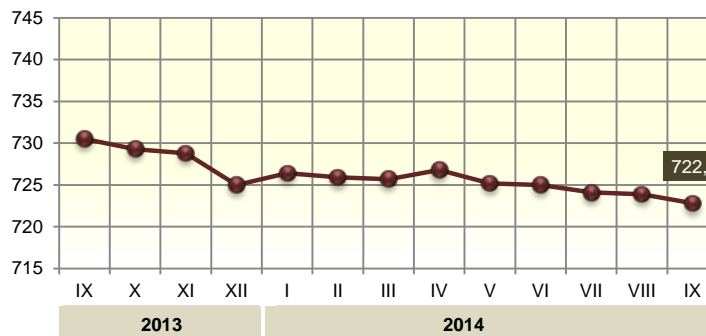
Stan w końcu miesiąca

w %



Przeciętne miesięczne zatrudnienie^{ab}

w tys.



ŚLĄSKIE	POLSKA
9,8	11,5
-1,3	-1,5

Stopa bezrobocia rejestrowanego (stan w dniu 30 IX) w %
zmiana (w skali roku) w p. proc.

ŚLĄSKIE	POLSKA
5,19	5,26
5,31	5,34

Cena za 1 l w zł:
oleju napędowego
benzyny silnikowej
bezołowiowej,
95-oktanowej

Wrzesień 2013 = 100

ŚLĄSKIE	POLSKA
87,0	87,5
98,9	100,8

Bezrobotni zarejestrowani (stan w dniu 30 IX)

ŚLĄSKIE	POLSKA
103,8	103,4
106,1	101,6

Przeciętne miesięczne zatrudnienie^{ab}

Przeciętne miesięczne wynagrodzenie brutto^{ab}

ŚLĄSKIE	POLSKA
94,0	106,7
103,6	104,2

Sprzedaż detaliczna^a (ceny bieżące)

Mieszkania oddane do użytkowania^c

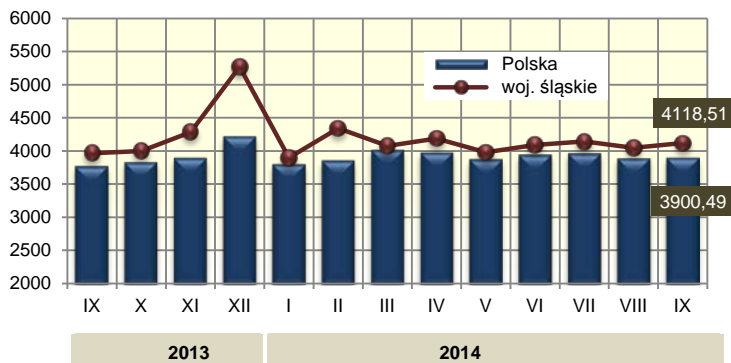
ŚLĄSKIE	POLSKA
100,2	101,2
98,9	99,8

Produkcja sprzedana przemysłu^{ac} (ceny stałe)

Podmioty gospodarki narodowej w rejestrze REGON (stan w dniu 30 IX)
w tym osoby fizyczne

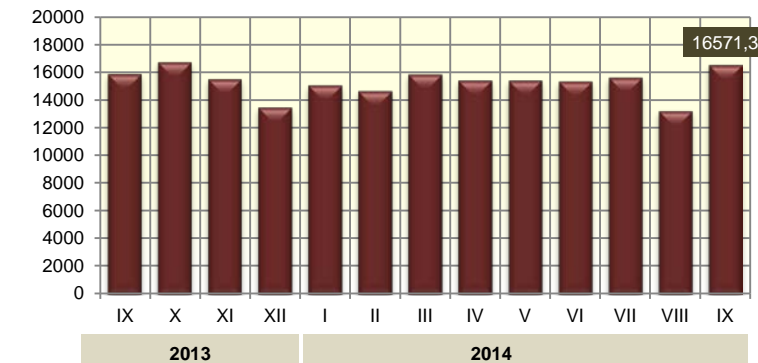
Przeciętne miesięczne wynagrodzenie brutto^{ab}

w zł



Produkcja sprzedana przemysłu^a

w mln zł



Śląski Ośrodek Badań Regionalnych
Urząd Statystyczny w Katowicach
ul. Owocowa 3, 40 – 158 Katowice

<http://katowice.stat.gov.pl>
tel.: 32 779 12 00
fax: 32 779 13 00, 32 258 51 55

a W przedsiębiorstwach, w których liczba pracujących przekracza 9 osób. b W sektorze przedsiębiorstw. c Dane wstępne.