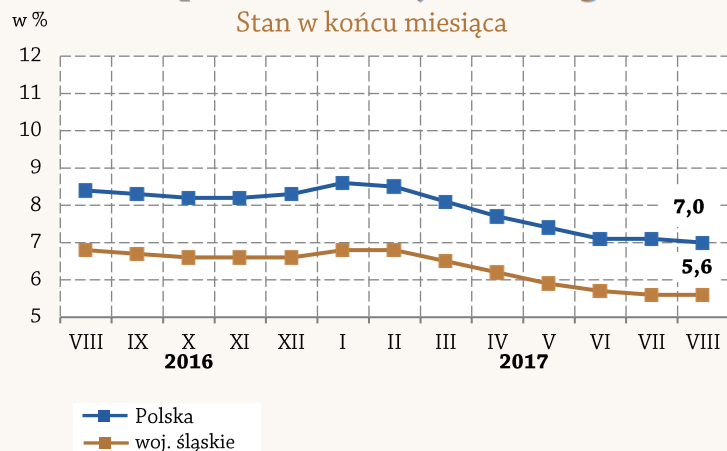


WYBRANE DANE Z ZAKRESU SYTUACJI SPOŁECZNO-GOSPODARCZEJ WOJEWÓDZTWA ŚLĄSKIEGO W SIERPNIU 2017 R.

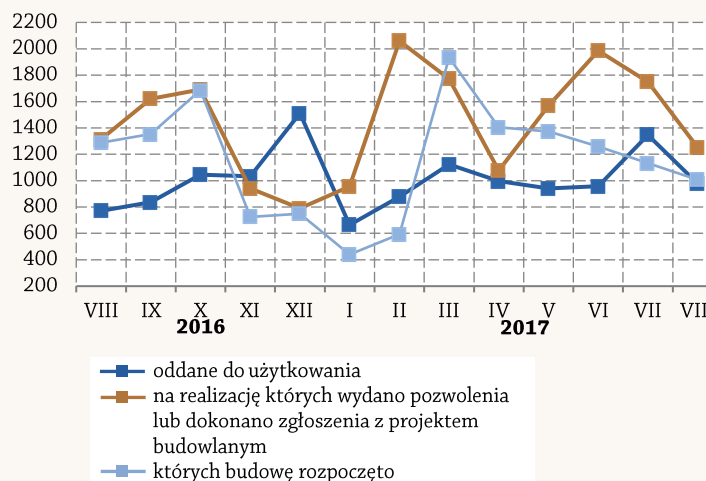


Stopa bezrobocia rejestrowanego

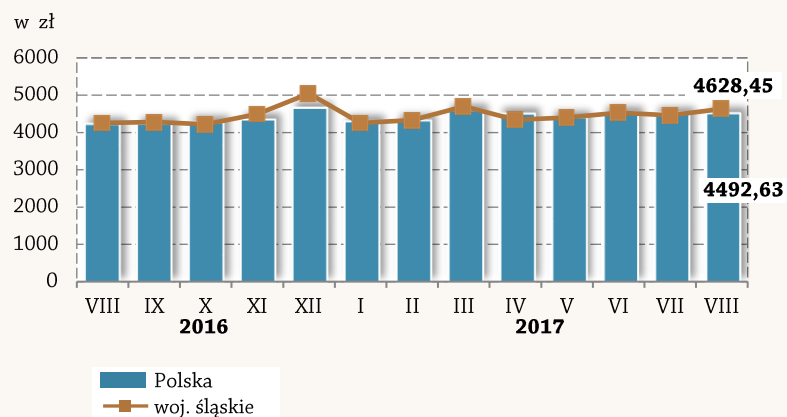
Stan w końcu miesiąca



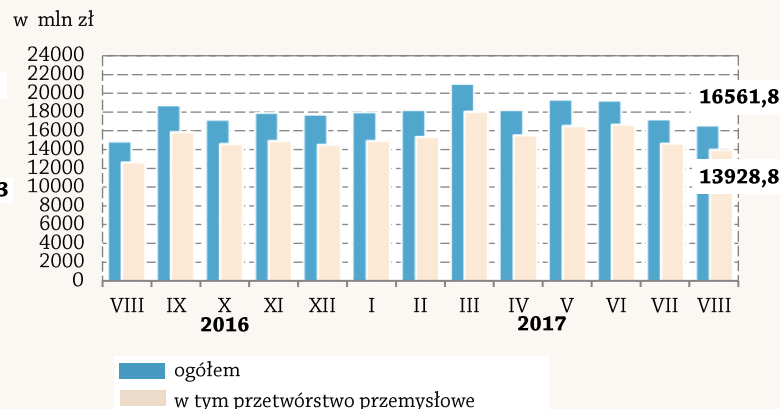
Mieszkania



Przeciętne miesięczne wynagrodzenie brutto^{ab}



Produkcja sprzedana przemysłu^a



ŚLĄSKIE	POLSKA	
5,6	7,0	Stopa bezrobocia rejestrowanego (stan w dniu 31 VIII) w %
-1,2	-1,4	zmiana (w skali roku) w p. proc.
4,31	4,31	Cena za 1 l w zł: oleju napędowego benzynowej
4,45	4,47	benzyny silnikowej bezołowiowej 95-oktanowej
SIERPIEŃ 2016 = 100		
84,4	82,8	Bezrobotni zarejestrowani (stan w dniu 31 VIII)
104,0	104,6	Przeciętne miesięczne zatrudnienie ^{ab}
108,9	106,6	Przeciętne miesięczne wynagrodzenie brutto ^{ab}
112,3	106,9	Sprzedaż detaliczna ^a (ceny bieżące)
126,8	120,8	Mieszkania oddane do użytkowania ^c
107,7	108,8	Produkcja sprzedana przemysłu ^{ac} (ceny stałe)
100,7	101,8	Podmioty gospodarki narodowej w rejestrze REGON (stan w dniu 31 VIII)
99,7	100,8	w tym osoby fizyczne



Śląski Ośrodek Badań Regionalnych
Urząd Statystyczny w Katowicach
ul. Owocowa 3, 40 – 158 Katowice

<http://katowice.stat.gov.pl>
tel.: 32 779 12 00
fax: 32 779 13 00, 32 258 51 55

^a W przedsiębiorstwach, w których liczba pracujących przekracza 9 osób. ^b W sektorze przedsiębiorstw. ^c Dane wstępne.