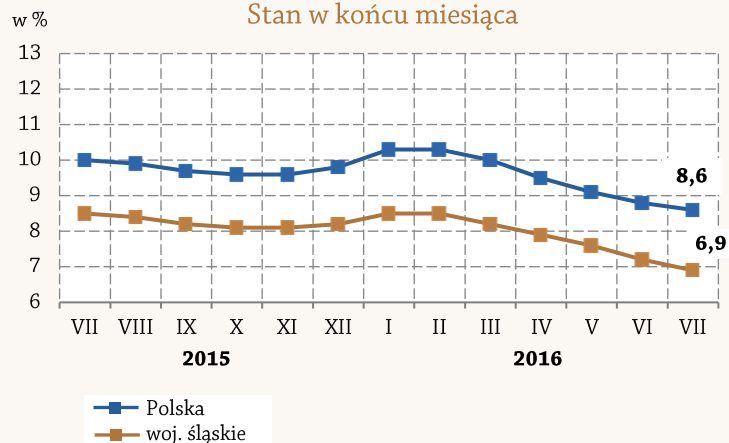


WYBRANE DANE Z ZAKRESU SYTUACJI SPOŁECZNO-GOSPODARCZEJ WOJEWÓDZTWA ŚLĄSKIEGO W LIPCU 2016 R.

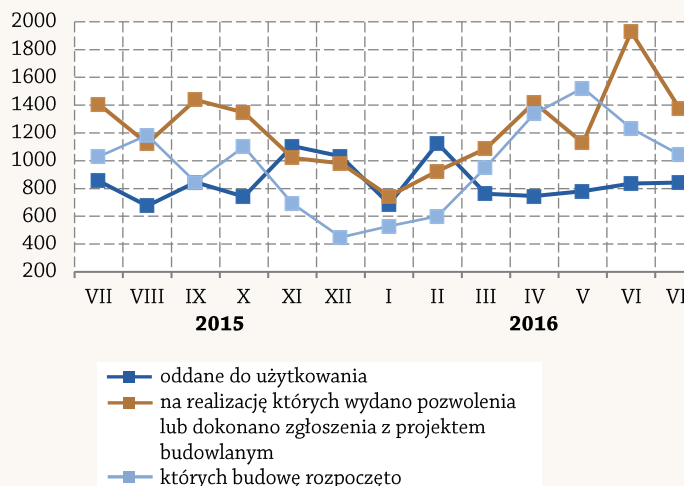


Stopa bezrobocia rejestrowanego

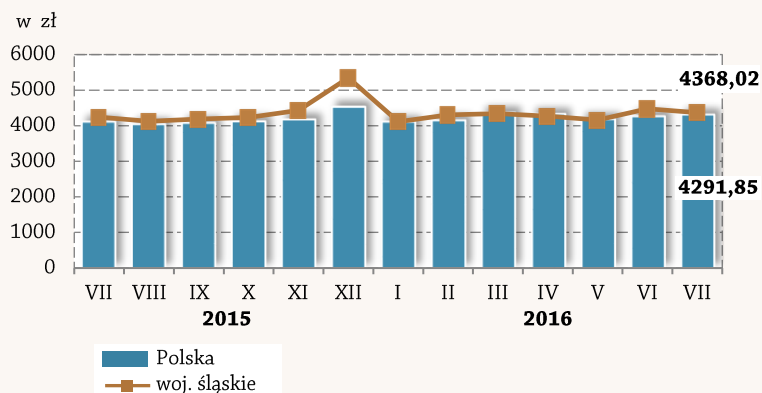
Stan w końcu miesiąca



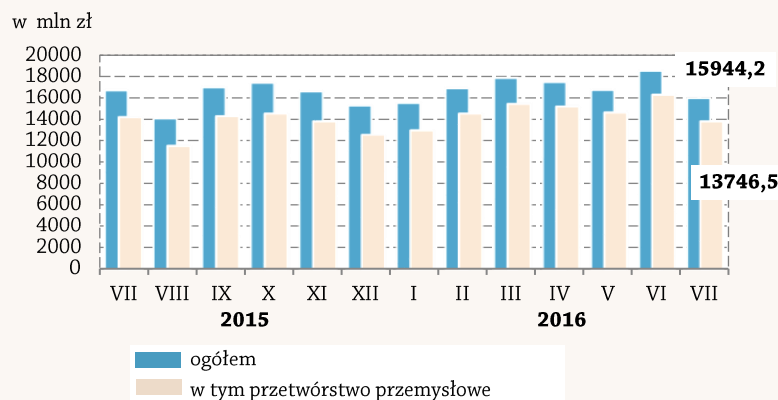
Mieszkania



Przeciętne miesięczne wynagrodzenie brutto^{ab}



Produkcja sprzedana przemysłu^a



ŚLĄSKIE	POLSKA	
6,9	8,6	Stopa bezrobocia rejestrowanego (stan w dniu 31 VII) w %
-1,6	-1,4	zmiana (w skali roku) w p. proc.
4,17	4,23	Cena za 1 l w zł: oleju napędowego
4,40	4,46	benzyny silnikowej bezołowiowej, 95-oktanowej
LIPIEC 2015 = 100		
81,3	85,9	Bezrobotni zarejestrowani (stan w dniu 31 VII)
101,3	103,2	Przeciętne miesięczne zatrudnienie ^{ab}
103,0	104,8	Przeciętne miesięczne wynagrodzenie brutto ^{ab}
105,1	102,0	Sprzedaż detaliczna ^a (ceny bieżące)
98,5	94,6	Mieszkania oddane do użytkowania ^c
95,0	96,6	Produkcja sprzedana przemysłu ^{ac} (ceny stałe)
100,1	101,0	Podmioty gospodarki narodowej w rejestrze REGON (stan w dniu 31 VII)
98,7	99,6	w tym osoby fizyczne



Śląski Ośrodek Badań Regionalnych
Urząd Statystyczny w Katowicach
ul. Owocowa 3, 40-158 Katowice

<http://katowice.stat.gov.pl>
tel.: 32 779 12 00
fax: 32 779 13 00, 32 258 51 55

^a W przedsiębiorstwach, w których liczba pracujących przekracza 9 osób. ^b W sektorze przedsiębiorstw. ^c Dane wstępne.