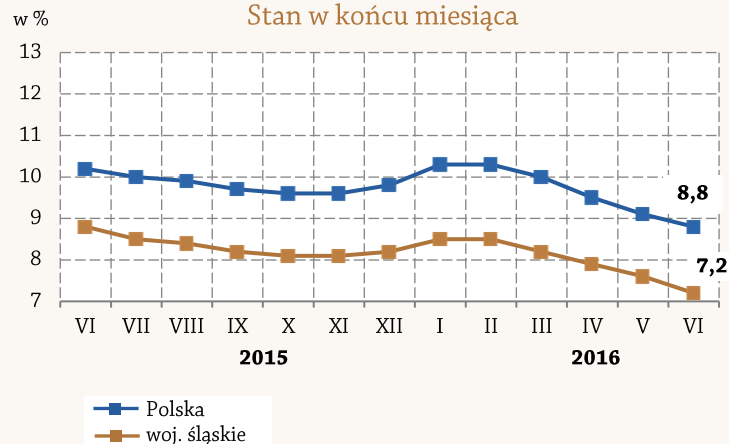


WYBRANE DANE Z ZAKRESU SYTUACJI SPOŁECZNO-GOSPODARCZEJ WOJEWÓDZTWA ŚLĄSKIEGO W CZERWCU 2016 R.

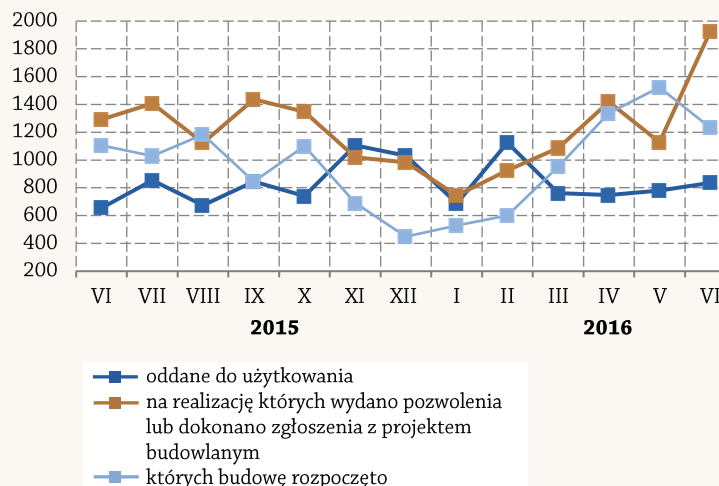


Stopa bezrobocia rejestrowanego

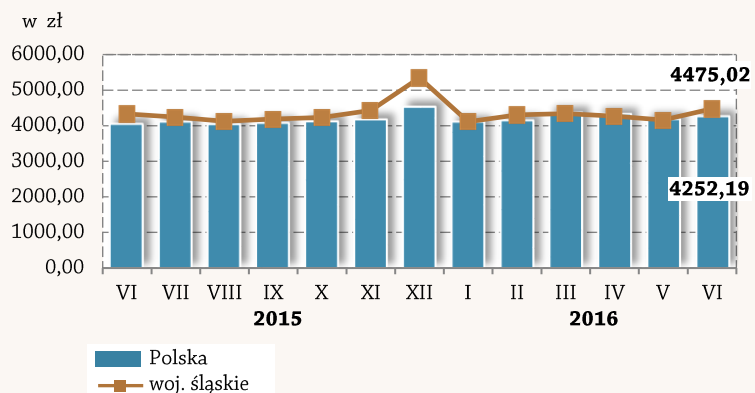
Stan w końcu miesiąca



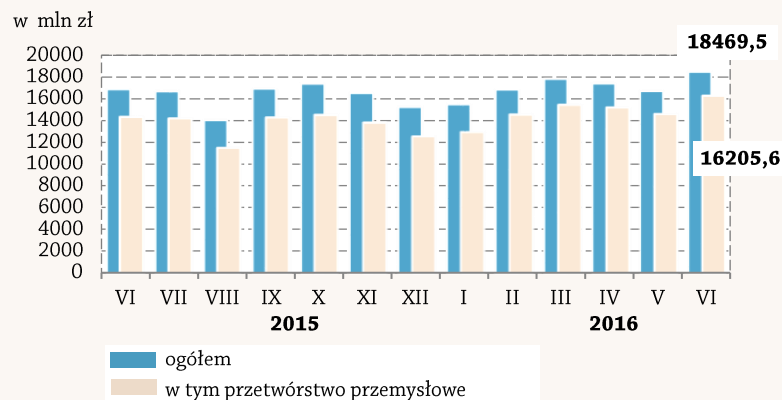
Mieszkania



Przeciętne miesięczne wynagrodzenie brutto^{ab}



Produkcja sprzedana przemysłu^a



ŚLĄSKIE	POLSKA	
7,2	8,8	Stopa bezrobocia rejestrowanego (stan w dniu 30 VI) w %
-1,6	-1,4	zmiana (w skali roku) w p. proc.
4,23	4,28	Cena za 1 l w zł: oleju napędowego benzyny silnikowej bezołowiowej, 95-oktanowej
4,48	4,53	
CZERWIEC 2015 = 100		
81,9	85,8	Bezrobotni zarejestrowani (stan w dniu 30 VI)
101,1	103,1	Przeciętne miesięczne zatrudnienie ^{ab}
103,3	105,3	Przeciętne miesięczne wynagrodzenie brutto ^{ab}
112,2	104,6	Sprzedaż detaliczna ^a (ceny bieżące)
127,1	109,8	Mieszkania oddane do użytkowania ^c
108,2	106,0	Produkcja sprzedana przemysłu ^{ac} (ceny stałe)
100,3	101,2	Podmioty gospodarki narodowej w rejestrze REGON (stan w dniu 30 VI)
99,0	99,7	w tym osoby fizyczne



Śląski Ośrodek Badań Regionalnych
Urząd Statystyczny w Katowicach
ul. Owocowa 3, 40 – 158 Katowice

<http://katowice.stat.gov.pl>
tel.: 32 779 12 00
fax: 32 779 13 00, 32 258 51 55

^a W przedsiębiorstwach, w których liczba pracujących przekracza 9 osób. ^b W sektorze przedsiębiorstw. ^c Dane wstępne.