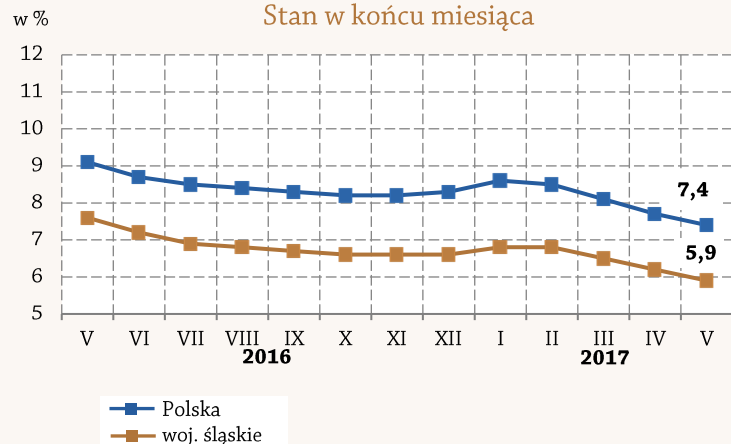


WYBRANE DANE Z ZAKRESU SYTUACJI SPOŁECZNO-GOSPODARCZEJ WOJEWÓDZTWA ŚLĄSKIEGO W MAJU 2017 R.

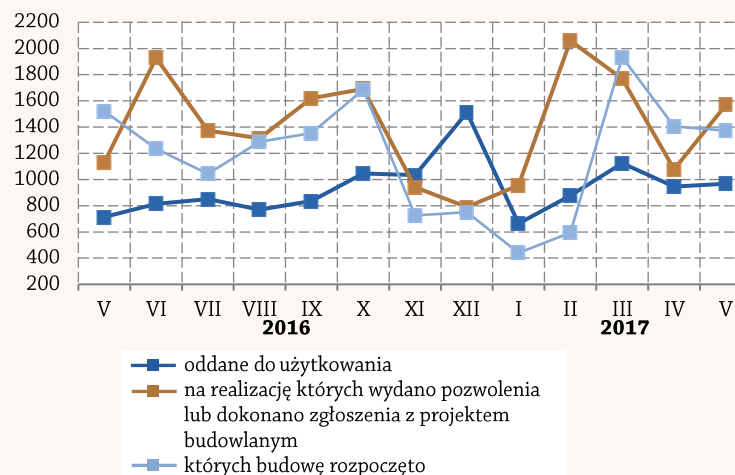


Stopa bezrobocia rejestrowanego

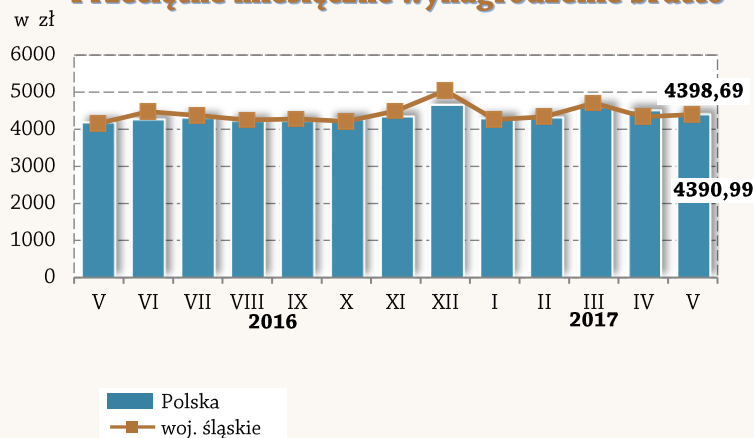
Stan w końcu miesiąca



Mieszkania



Przeciętne miesięczne wynagrodzenie brutto^{ab}



Produkcja sprzedana przemysłu^a



ŚLĄSKIE	POLSKA
5,9	7,4
-1,7	-1,7
4,36	4,45
4,53	4,60
MAJ 2016 = 100	
78,6	82,5
103,8	104,5
105,8	105,4
115,1	108,4
135,4	116,7
110,6	109,1
100,0	101,1
98,7	99,7

Stopa bezrobocia rejestrowanego (stan w dniu 31 V) w %
zmiana (w skali roku) w p. proc.

Cena za 1 l w zł:
oleju napędowego benzynowego
95-oktanowej

Bezrobotni zarejestrowani (stan w dniu 31 V)

Przeciętne miesięczne zatrudnienie^{ab}

Przeciętne miesięczne wynagrodzenie brutto^{ab}

Sprzedaż detaliczna^a (ceny bieżące)

Mieszkania oddane do użytkowania^c

Produkcja sprzedana przemysłu^{ac} (ceny stałe)

Podmioty gospodarki narodowej w rejestrze REGON (stan w dniu 31 V)
w tym osoby fizyczne

