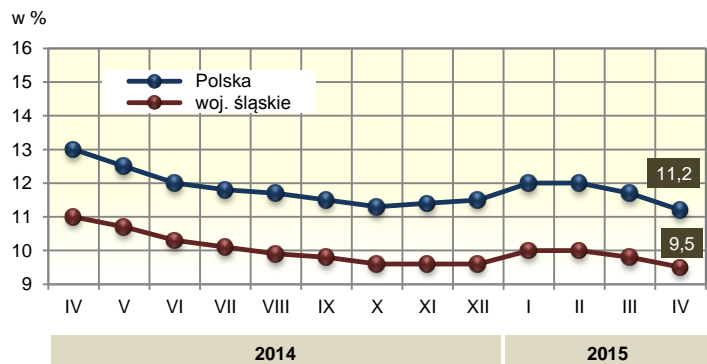




# WYBRANE DANE Z ZAKRESU SYTUACJI SPOŁECZNO-GOSPODARCZEJ WOJEWÓDZTWA ŚLĄSKIEGO W KWIETNIU 2015 R.

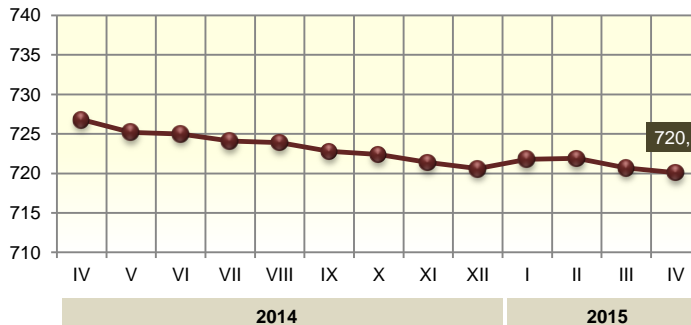
## Stopa bezrobocia rejestrowanego

Stan w końcu miesiąca



## Przeciętne miesięczne zatrudnienie<sup>ab</sup>

w tys.



ŚLĄSKIE	POLSKA
9,5	11,2
-1,5	-1,8
4,58	4,68
4,64	4,71

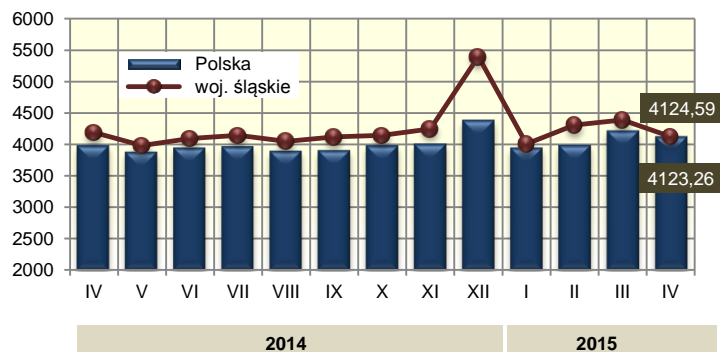
Stopa bezrobocia rejestrowanego (stan w dniu 30 IV) w %  
zmiana (w skali roku) w p. proc.

Cena za 1 l w zł:  
oleju napędowego benzyny silnikowej bezołowiowej, 95-oktanowej

KWIECIEŃ 2014 = 100

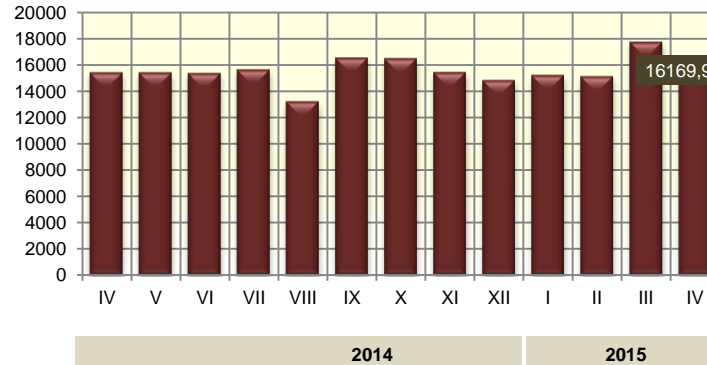
## Przeciętne miesięczne wynagrodzenie brutto<sup>ab</sup>

w zł



## Produkcja sprzedana przemysłu<sup>a</sup>

w mln zł



85,2	85,7	Bezrobotni zarejestrowani (stan w dniu 30 IV)
99,1	101,1	Przeciętne miesięczne zatrudnienie <sup>ab</sup>
98,9	103,7	Przeciętne miesięczne wynagrodzenie brutto <sup>ab</sup>
99,9	98,5	Sprzedaż detaliczna <sup>a</sup> (ceny bieżące)
52,7	86,1	Mieszkania oddane do użytkowania <sup>c</sup>
107,4	102,3	Produkcja sprzedana przemysłu <sup>ac</sup> (ceny stałe)
100,3	101,0	Podmioty gospodarki narodowej w rejestrze REGON (stan w dniu 31 III)
99,0	99,7	w tym osoby fizyczne



Śląski Ośrodek Badań Regionalnych  
Urząd Statystyczny w Katowicach  
ul. Owocowa 3, 40 – 158 Katowice

<http://katowice.stat.gov.pl>  
tel.: 32 779 12 00  
fax: 32 779 13 00, 32 258 51 55

a W przedsiębiorstwach, w których liczba pracujących przekracza 9 osób. b W sektorze przedsiębiorstw. c Dane wstępne.