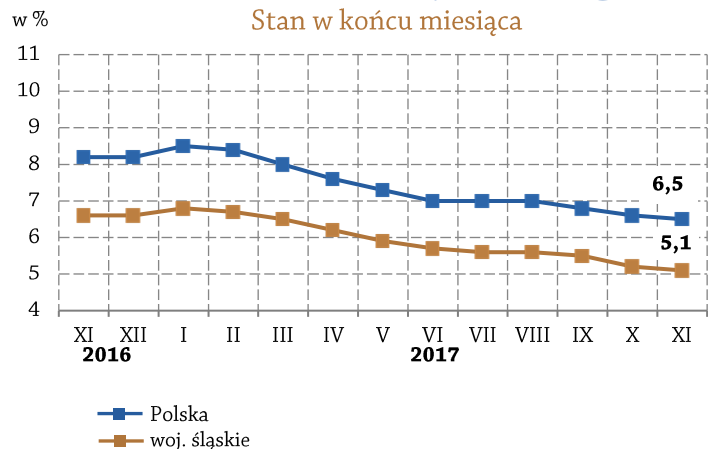


# WYBRANE DANE Z ZAKRESU SYTUACJI SPOŁECZNO-GOSPODARCZEJ WOJEWÓDZTWA ŚLĄSKIEGO W LISTOPADZIE 2017 R.

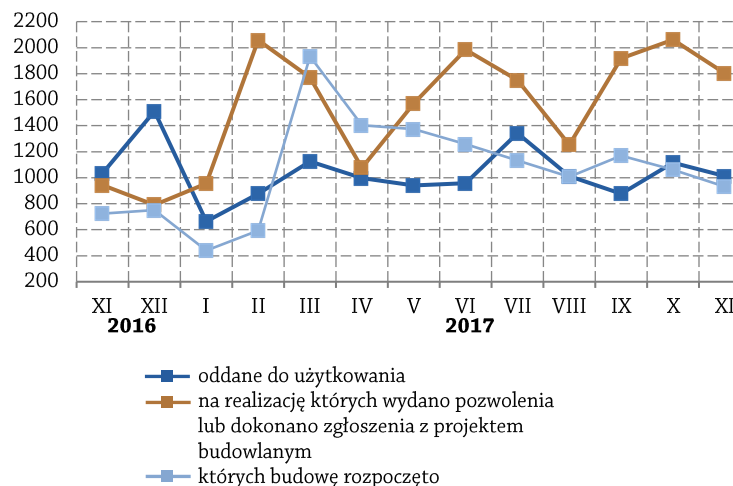


## Stopa bezrobocia rejestrowanego

Stan w końcu miesiąca



## Mieszkania



## ŚLĄSKIE POLSKA

5,1 6,5

-1,5 -1,7

4,59 4,61

4,69 4,74

Stopa bezrobocia rejestrowanego (stan w dniu 30 XI) w %  
zmiana (w skali roku) w p. proc.

Cena za 1 l w zł:  
oleju napędowego benzyny silnikowej bezołowiowej 95-oktanowej

## LISTOPAD 2016 = 100

79,0 81,3

104,1 104,5

103,6 106,5

117,4 110,2

96,3 106,1

107,7 109,1

100,6 101,7

99,9 101,1

Bezrobotni zarejestrowani (stan w dniu 30 XI)

Przeciętne miesięczne zatrudnienie<sup>ab</sup>

Przeciętne miesięczne wynagrodzenie brutto<sup>ab</sup>

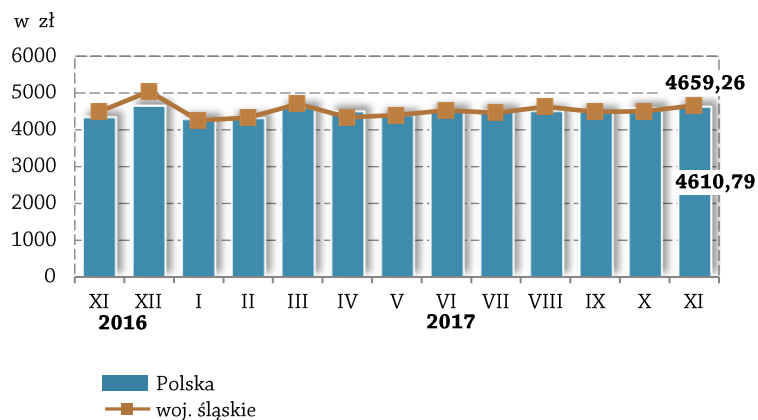
Sprzedaż detaliczna<sup>a</sup> (ceny bieżące)

Mieszkania oddane do użytkowania<sup>c</sup>

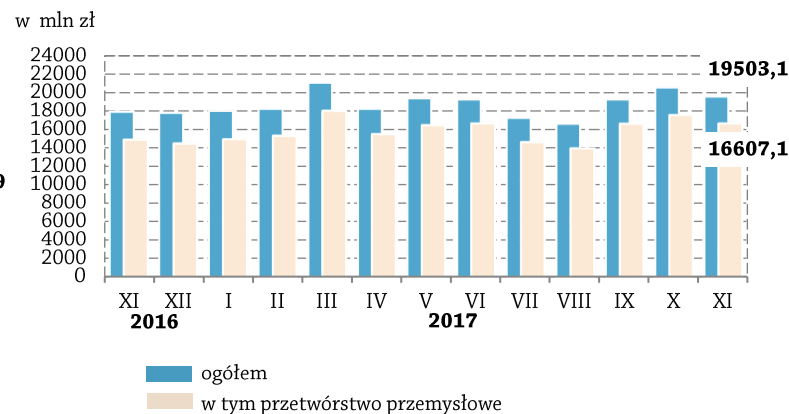
Produkcja sprzedana przemysłu<sup>ac</sup> (ceny stałe)

Podmioty gospodarki narodowej w rejestrze REGON (stan w dniu 30 XI)  
w tym osoby fizyczne

## Przeciętne miesięczne wynagrodzenie brutto<sup>ab</sup>



## Produkcja sprzedana przemysłu<sup>a</sup>



Śląski Ośrodek Badań Regionalnych  
Urząd Statystyczny w Katowicach  
ul. Owocowa 3, 40 – 158 Katowice

<http://katowice.stat.gov.pl>  
tel.: 32 779 12 00  
fax: 32 779 13 00, 32 258 51 55

<sup>a</sup> W przedsiębiorstwach, w których liczba pracujących przekracza 9 osób. <sup>b</sup> W sektorze przedsiębiorstw. <sup>c</sup> Dane wstępne.