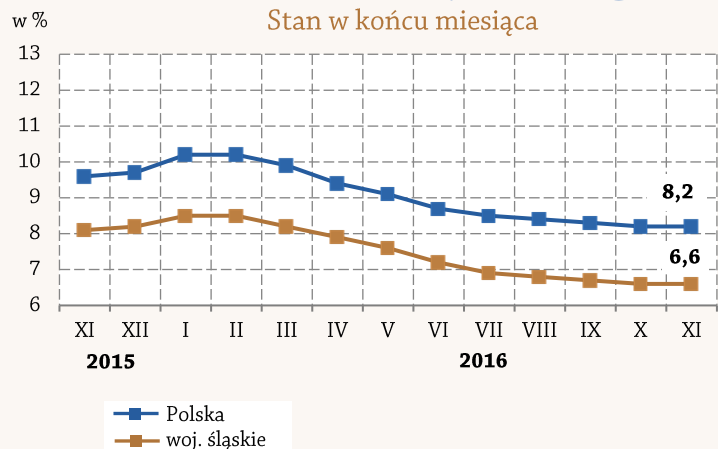


WYBRANE DANE Z ZAKRESU SYTUACJI SPOŁECZNO-GOSPODARCZEJ WOJEWÓDZTWA ŚLĄSKIEGO W LISTOPADZIE 2016 R.

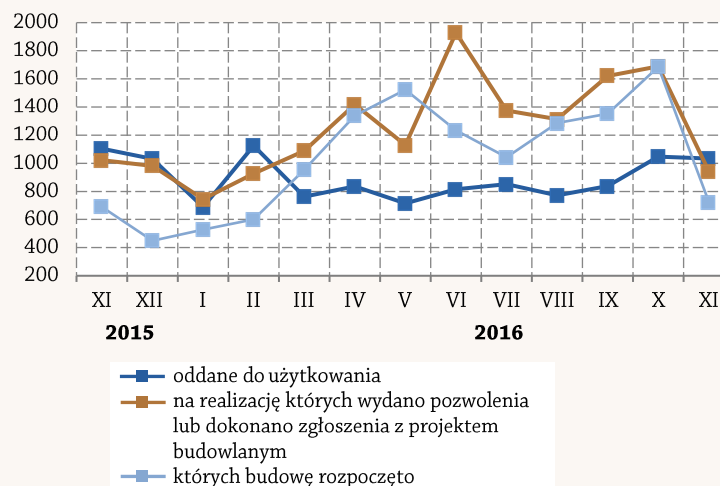


Stopa bezrobocia rejestrowanego

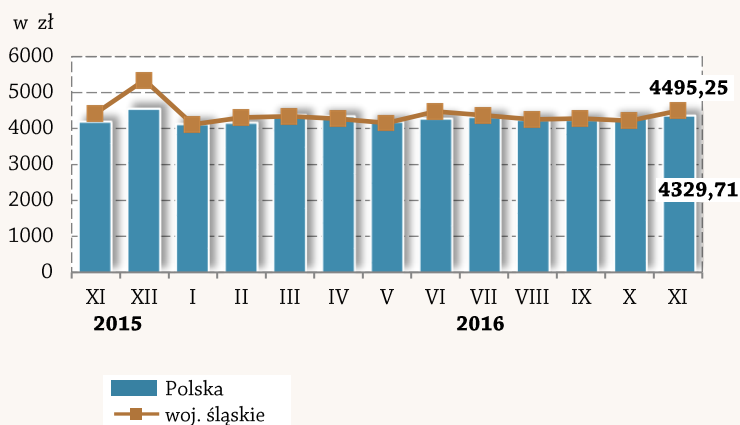
Stan w końcu miesiąca



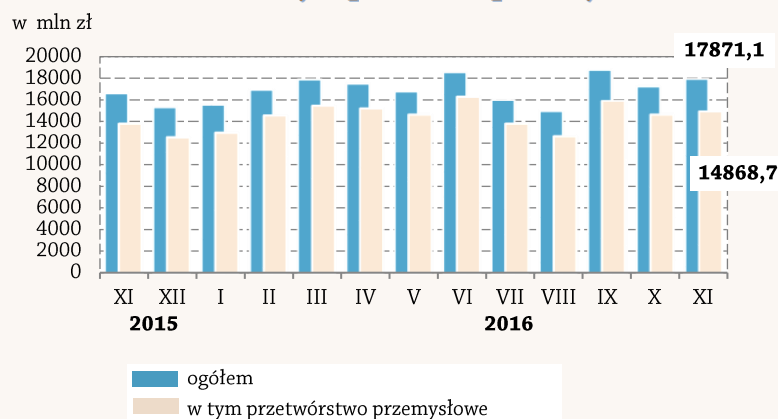
Mieszkania



Przeciętne miesięczne wynagrodzenie brutto^{ab}



Produkcja sprzedana przemysłu^a



ŚLĄSKIE	POLSKA	
6,6	8,2	Stopa bezrobocia rejestrowanego (stan w dniu 30 XI) w %
-1,5	-1,4	zmiana (w skali roku) w p. proc.
4,32	4,39	Cena za 1 l w zł: oleju napędowego benzyny silnikowej bezołowiowej 95-oktanowej
4,40	4,52	
LISTOPAD 2015 = 100		
81,6	85,8	Bezrobotni zarejestrowani (stan w dniu 30 XI)
101,8	103,1	Przeciętne miesięczne zatrudnienie ^{ab}
101,5	104,0	Przeciętne miesięczne wynagrodzenie brutto ^{ab}
107,2	106,6	Sprzedaż detaliczna ^a (ceny bieżące)
93,5	120,4	Mieszkania oddane do użytkowania ^c
103,8	103,3	Produkcja sprzedana przemysłu ^{ac} (ceny stałe)
100,1	101,0	Podmioty gospodarki narodowej w rejestrze REGON (stan w dniu 30 XI)
98,7	99,6	w tym osoby fizyczne



Śląski Ośrodek Badań Regionalnych
Urząd Statystyczny w Katowicach
ul. Owocowa 3, 40 – 158 Katowice

<http://katowice.stat.gov.pl>
tel.: 32 779 12 00
fax: 32 779 13 00, 32 258 51 55

^a W przedsiębiorstwach, w których liczba pracujących przekracza 9 osób. ^b W sektorze przedsiębiorstw. ^c Dane wstępne.