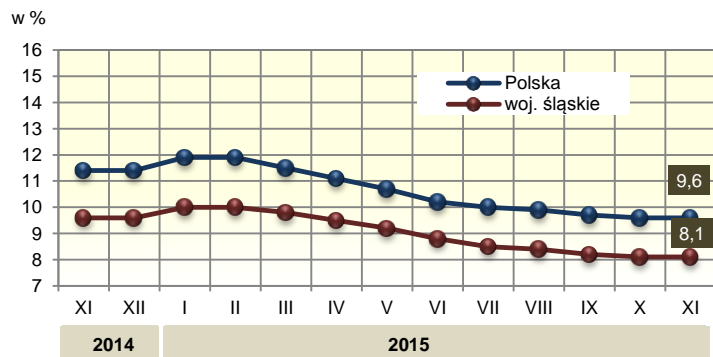




# WYBRANE DANE Z ZAKRESU SYTUACJI SPOŁECZNO-GOSPODARCZEJ WOJEWÓDZTWA ŚLĄSKIEGO W LISTOPADZIE 2015 R.

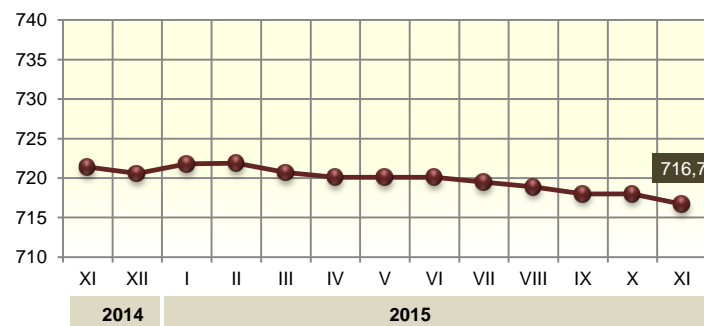
## Stopa bezrobocia rejestrowanego

Stan w końcu miesiąca



## Przeciętne miesięczne zatrudnienie<sup>ab</sup>

w tys.



ŚLĄSKIE	POLSKA
8,1	9,6
-1,5	-1,8
4,36	4,39
4,40	4,46

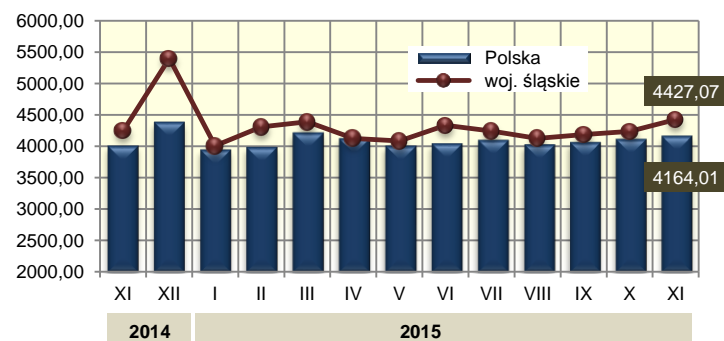
Stopa bezrobocia rejestrowanego (stan w dniu 30 XI) w %  
zmiana (w skali roku) w p. proc.

Cena za 1 l w zł:  
oleju napędowego benzyny silnikowej bezołowiowej, 95-oktanowej

LISTOPAD 2014 = 100

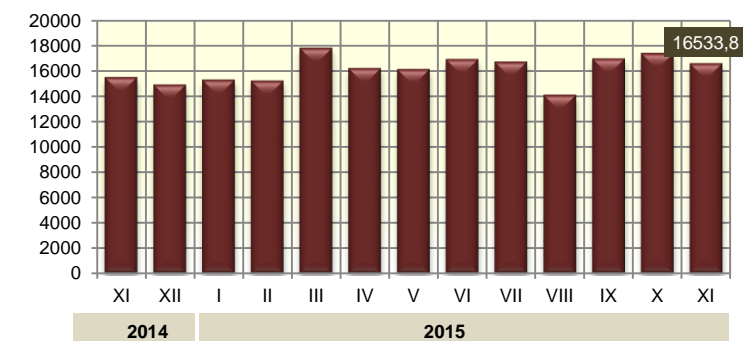
## Przeciętne miesięczne wynagrodzenie brutto<sup>ab</sup>

w zł



## Produkcja sprzedana przemysłu<sup>a</sup>

w mln zł



83,3	85,0	Bezrobotni zarejestrowani (stan w dniu 30 XI)
99,4	101,2	Przeciętne miesięczne zatrudnienie <sup>ab</sup>
104,2	104,0	Przeciętne miesięczne wynagrodzenie brutto <sup>ab</sup>
107,6	103,3	Sprzedaż detaliczna <sup>a</sup> (ceny bieżące)
175,4	106,8	Mieszkania oddane do użytkowania <sup>c</sup>
108,7	107,8	Produkcja sprzedana przemysłu <sup>ac</sup> (ceny stałe)
101,2	102,0	Podmioty gospodarki narodowej w rejestrze REGON (stan w dniu 30 IX)
100,4	101,1	w tym osoby fizyczne



Śląski Ośrodek Badań Regionalnych  
Urząd Statystyczny w Katowicach  
ul. Owocowa 3, 40 – 158 Katowice

<http://katowice.stat.gov.pl>  
tel.: 32 779 12 00  
fax: 32 779 13 00, 32 258 51 55

a W przedsiębiorstwach, w których liczba pracujących przekracza 9 osób. b W sektorze przedsiębiorstw. c Dane wstępne.