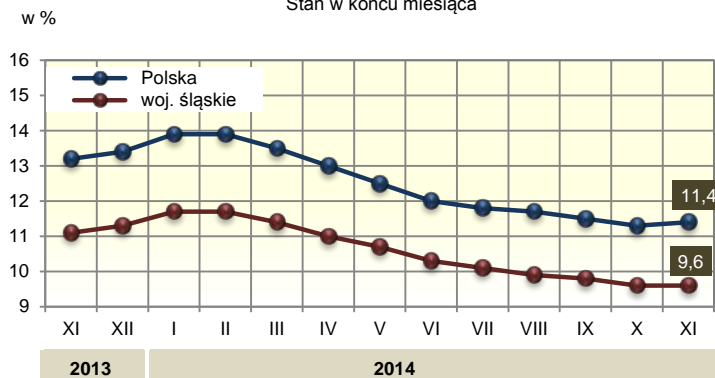




WYBRANE DANE Z ZAKRESU SYTUACJI SPOŁECZNO-GOSPODARCZEJ WOJEWÓDZTWA ŚLĄSKIEGO W LISTOPADZIE 2014 R.

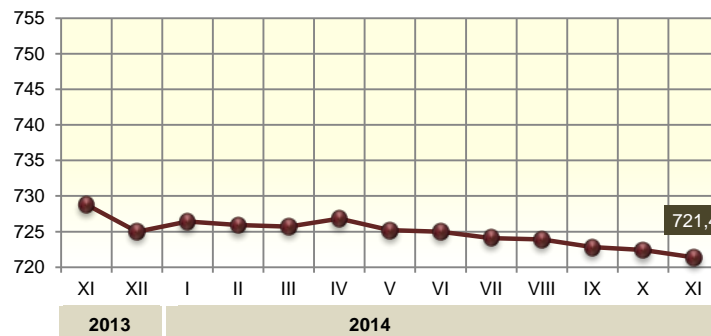
Stopa bezrobocia rejestrowanego

Stan w końcu miesiąca



Przeciętne miesięczne zatrudnienie^{ab}

w tys.



ŚLĄSKIE	POLSKA
9,6	11,4
-1,5	-1,8

Stopa bezrobocia rejestrowanego (stan w dniu 30 XI) w %
zmiana (w skali roku) w p. proc.

ŚLĄSKIE	POLSKA
4,98	5,04
5,06	5,09

Cena za 1 l w zł:
oleju napędowego benzyny silnikowej bezołowiowej, 95-oktanowej

Listopad 2013 = 100

ŚLĄSKIE	POLSKA
85,2	85,0
99,0	100,9

Bezrobotni zarejestrowani (stan w dniu 30 XI)

ŚLĄSKIE	POLSKA
99,2	102,7
102,6	99,8

Przeciętne miesięczne zatrudnienie^{ab}
Przeciętne miesięczne wynagrodzenie brutto^{ab}

ŚLĄSKIE	POLSKA
89,6	105,6
100,0	100,3

Sprzedaż detaliczna^a (ceny bieżące)

Mieszkania oddane do użytkowania^c

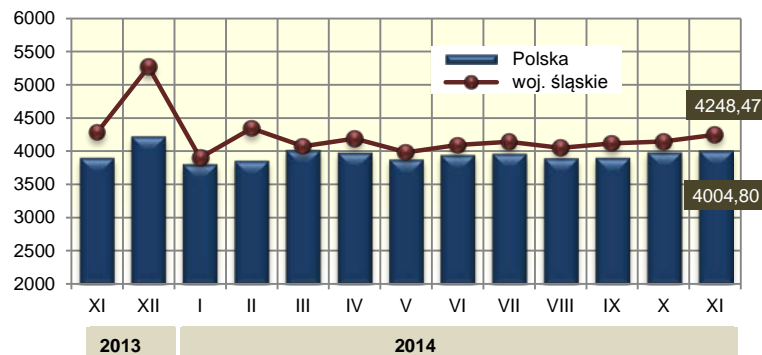
Produkcja sprzedana przemysłu^{ac} (ceny stałe)

ŚLĄSKIE	POLSKA
100,2	101,2
98,9	99,8

Podmioty gospodarki narodowej w rejestrze REGON (stan w dniu 30 IX) w tym osoby fizyczne

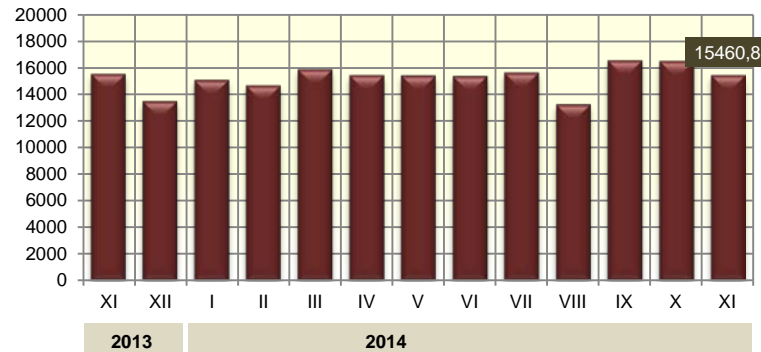
Przeciętne miesięczne wynagrodzenie brutto^{ab}

w zł



Produkcja sprzedana przemysłu^a

w mln zł



Śląski Ośrodek Badań Regionalnych
Urząd Statystyczny w Katowicach
ul. Owocowa 3, 40 – 158 Katowice

<http://katowice.stat.gov.pl>
tel.: 32 779 12 00
fax: 32 779 13 00, 32 258 51 55

a W przedsiębiorstwach, w których liczba pracujących przekracza 9 osób. b W sektorze przedsiębiorstw. c Dane wstępne.