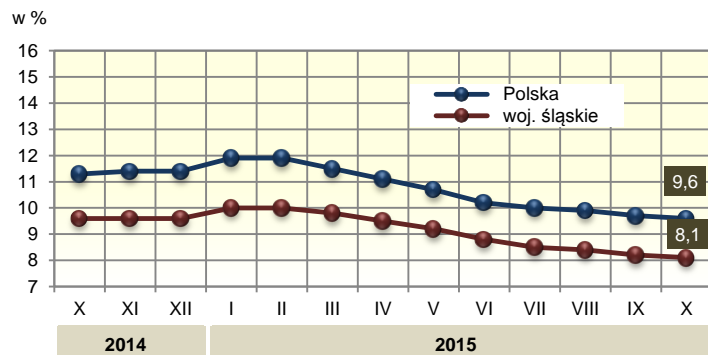




# WYBRANE DANE Z ZAKRESU SYTUACJI SPOŁECZNO-GOSPODARCZEJ WOJEWÓDZTWA ŚLĄSKIEGO W PAŹDZIERNIKU 2015 R.

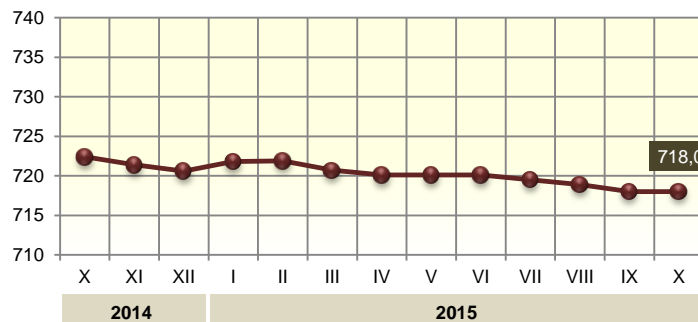
## Stopa bezrobocia rejestrowanego

Stan w końcu miesiąca



## Przeciętne miesięczne zatrudnienie<sup>ab</sup>

w tys.



ŚLĄSKIE	POLSKA
8,1	9,6
-1,5	-1,7
4,28	4,35
4,40	4,47

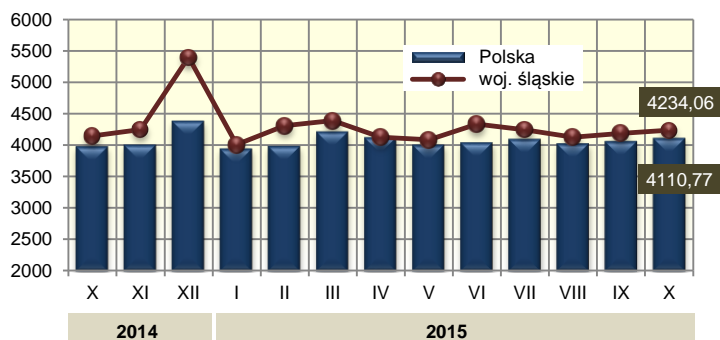
Stopa bezrobocia rejestrowanego (stan w dniu 31 X) w %  
zmiana (w skali roku) w p. proc.

Cena za 1 l w zł:  
oleju napędowego benzyny silnikowej bezołowiowej, 95-oktanowej

PAŹDZIERNIK 2014 = 100

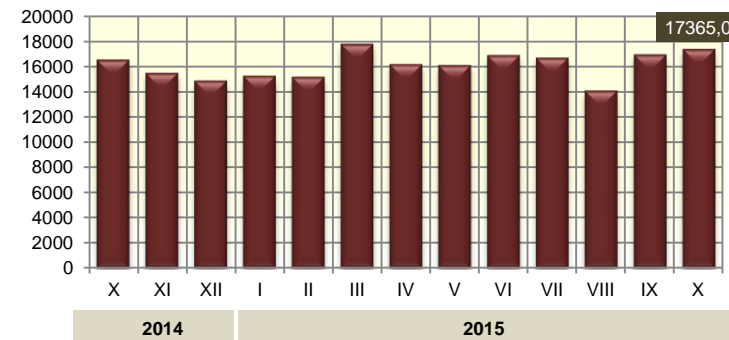
## Przeciętne miesięczne wynagrodzenie brutto<sup>ab</sup>

w zł



## Produkcja sprzedana przemysłu<sup>a</sup>

w mln zł



83,7	85,0	Bezrobotni zarejestrowani (stan w dniu 31 X)
99,4	101,1	Przeciętne miesięczne zatrudnienie <sup>ab</sup>
102,2	103,3	Przeciętne miesięczne wynagrodzenie brutto <sup>ab</sup>
101,9	100,8	Sprzedaż detaliczna <sup>a</sup> (ceny bieżące)
85,1	92,0	Mieszkania oddane do użytkowania <sup>c</sup>
106,5	102,4	Produkcja sprzedana przemysłu <sup>ac</sup> (ceny stałe)
101,2	102,0	Podmioty gospodarki narodowej w rejestrze REGON (stan w dniu 30 IX)
100,4	101,1	w tym osoby fizyczne



Śląski Ośrodek Badań Regionalnych  
Urząd Statystyczny w Katowicach  
ul. Owocowa 3, 40 – 158 Katowice

<http://katowice.stat.gov.pl>  
tel.: 32 779 12 00  
fax: 32 779 13 00, 32 258 51 55

a W przedsiębiorstwach, w których liczba pracujących przekracza 9 osób. b W sektorze przedsiębiorstw. c Dane wstępne.