

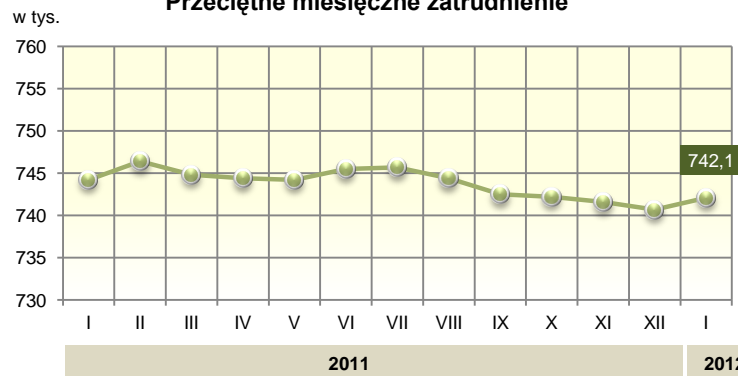


# WYBRANE DANE Z ZAKRESU SYTUACJI SPOŁECZNO-GOSPODARCZEJ WOJEWÓDZTWA ŚLĄSKIEGO W STYCZNIU 2012 R.

### Stopa bezrobocia rejestrowanego

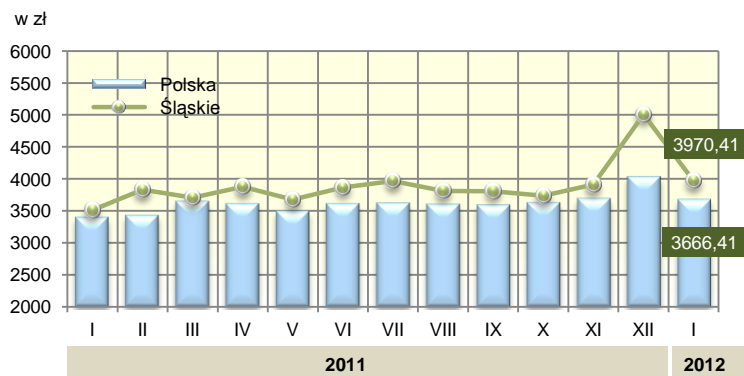


### Przeciętne miesięczne zatrudnienie<sup>ab</sup>

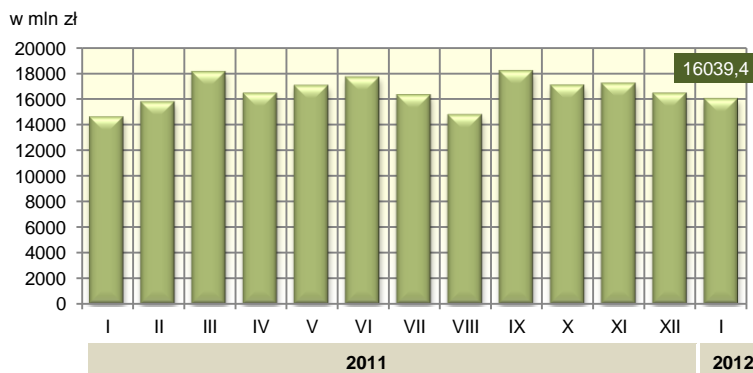


ŚLĄSKIE	POLSKA	
10,8%	13,2%	Stopa bezrobocia rejestrowanego (stan w dniu 31 I)
0,2	0,1	zmiana w pkt proc. (w skali roku)
<b>Styczeń 2011 = 100</b>		
102,7	100,8	Bezrobotni zarejestrowani (stan w dniu 31 I)
99,7	100,9	Przeciętne miesięczne zatrudnienie <sup>ab</sup>
113,0	108,1	Przeciętne miesięczne wynagrodzenie brutto <sup>ab</sup>
113,0	114,3	Sprzedaż detaliczna <sup>a</sup> (ceny bieżące)
130,9	113,0	Mieszkania oddane do użytkowania <sup>c</sup>
103,7	109,0	Produkcja sprzedana przemysłu <sup>ac</sup> (ceny stałe)
98,2	99,0	Podmioty gospodarki narodowej w rejestrze REGON (stan w dniu 31 XII 2011)
96,7	97,6	w tym osoby fizyczne

### Przeciętne miesięczne wynagrodzenie brutto<sup>ab</sup>



### Produkcja sprzedana przemysłu<sup>a</sup>



a W przedsiębiorstwach o liczbie pracujących 10 i więcej osób. b W sektorze przedsiębiorstw. c Dane wstępne.



Śląski Ośrodek Badań Regionalnych  
Urząd Statystyczny w Katowicach  
ul. Owocowa 3, 40 – 158 Katowice

www.stat.gov.pl/katow  
tel.: 32 779 12 00  
fax: 32 779 13 00, 258 51 55